



LAPORAN KEUANGAN AUDITED TINGKAT SATKER TAHUN 2022 KEJAKSAAN TINGGI KEPRI

**UNTUK PERIODE YANG BERAKHIR
31 DESEMBER 2022**



**JL. SUNGAI TIMUN NO. 1 – SENGGARANG – TANJUNGPINANG
KEPULAUAN RIAU**



EJAKSAAN REPUBLIK INDONESIA KEJAKSAAN TINGGI KEPULAUAN RIAU

Jl. SeiTimun No.1, Kota Tanjung Pinang, Kepulauan Riau
Telp/Fax (0771) 7333032/7333034, www.kejati-kepri.go.id


KATA PENGANTAR

Sebagaimana diamanatkan Undang-Undang Nomor 17 Tahun 2003 tentang Keuangan Negara bahwa Menteri/Pimpinan Lembaga sebagai Pengguna Anggaran/Barang mempunyai tugas antara lain menyusun dan menyampaikan laporan keuangan Kementerian/Lembaga yang dipimpinnya.

Kejaksaan Tinggi Kepulauan Riau adalah salah satu entitas akuntansi di bawah Kejaksaan Republik Indonesia yang berkewajiban menyelenggarakan akuntansi dan laporan pertanggung jawaban atas pelaksanaan Anggaran Pendapatan dan Belanja Negara. Salah satu pelaksanaannya adalah dengan menyusun laporan keuangan berupa Laporan Realisasi Anggaran, Neraca, Laporan Operasi, Laporan Perubahan Ekuitas, dan Catatan atas Laporan Keuangan.

Penyusunan Laporan Keuangan mengacu pada Peraturan Pemerintah Nomor 71 Tahun 2010 tentang Standar Akuntansi Pemerintah dan kaidah-kaidah pengelolaan keuangan yang sehat dalam Pemerintahan. Laporan Keuangan ini telah disusun dan disajikan dengan basis akrual sehingga akan mampu menyajikan informasi keuangan yang transparan, akurat dan akuntabel.

Tanjungpinang, Juni 2023
Kepala Kejaksaan Tinggi Kepri,


Dr. RUDI MARGONO, S.H., M. Hum.
Jaksa Utama Madya NIP. 196912061994031003

DAFTAR ISI

Kata Pengantar	i
Daftar Isi	ii
Daftar Tabel	iv
Daftar Grafik	v
Daftar Lampiran	vi
Pernyataan Tanggung Jawab	vii
Ringkasan	viii
I Laporan Realisasi Anggaran	1
II Neraca	2
III Laporan Operasional	3
IV Laporan Perubahan Ekuitas	4
V Catatan Atas Laporan Keuangan	5
A. Penjelasan Umum	5
A.1. Profil dan Kebijakan Teknis	5
A.2. Pendekatan Penyusunan Laporan Keuangan	6
A.3. Basis Akuntansi	6
A.4. Dasar Pengukuran	6
A.5. Kebijakan Akuntansi	6
B. Penjelasan Atas Pos-Pos Laporan Realisasi Anggaran	11
B.1. Pendapatan	11
B.2. Belanja	13
B.3. Belanja Pegawai	14
B.4. Belanja Barang	14
B.5. Belanja Modal	15
B.6. Belanja Bantuan Sosial	17
C. Penjelasan Atas Pos-Pos Neraca	17
C.1. Kas di Bendahara Pengeluaran	17
C.2. Kas di Bendahara Penerimaan	18
C.3. Kas Lainnya dan Setara Kas	18
C.4. Piutang Perpajakan	18
C.5. Piutang Bukan Pajak	18
C.6. Bagian Lancar Tagihan Tuntutan Perbendaharaan/Tuntutan Ganti Rugi (TP/TGR)	18
C.7. Penjualan Lancar Tagihan Penjualan Angsuran	19
C.8. Penyisihan Piutang Tak Tertagih-Piutang Bukan Pajak	19
C.9. Beban dibayar di muka (Prepaid)	19
C.10. Uang Muka Belanja (Prepayment)	19
C.11. Pendapatan yang Masih Harus Diterima	20
C.12. Persediaan	20
C.13. Tagihan Tuntutan Perbendaharaan/Tuntutan Ganti Rudi (TP/TGR)	20
C.14. Piutang Tagihan Penjualan Angsuran	21
C.15. Penyisihan Piutang Tak Tertagih-Piutang Jangka Panjang	21
C.16. Tanah	21
C.17. Peralatan dan Mesin	22
C.18. Gedung dan Bangunan	22
C.19. Jalan, Irigasi dan Jaringan	23
C.20. Aset Tetap Lainnya	23
C.21. Konstruksi Dalam Pengerjaan	23
C.22. Akumulasi Penyusutan Aset Tetap	23

C.23. Aset Tak Berwujud	24
C.24. Aset Lain-lain	24
C.25. Akumulasi Penyusutan dan Amortisasi Aset Lainnya	24
C.26. Uang Muka dari KPPN	25
C.27. Utang kepada Pihak Ketiga	25
C.28. Hibah yang Belum Disahkan	25
C.29. Utang Jangka Pendek Lainnya	25
C.30. Ekuitas	25

DAFTAR TABEL

1. Laporan Realisasi Anggaran	1
2. Neraca	2
3. Laporan Operasional	3
4. Laporan Perubahan Ekuitas	4
5. Penggolongan Masa Manfaat Aset	9
6. Penggolongan Masa Manfaat Aset Tak Berwujud	9
7. Rincian Estimasi dan Realisasi Pendapatan	10
8. Perbandingan Realisasi Pendapatan Tahunan (Audited) TA 2020 dan 2019	11
9. Perbandingan Realisasi Penerimaan Tahunan (Audited) TA 2020 dan 2019	11
10. Perbandingan Realisasi Penerimaan Negara Bukan Pajak Tahunan (Audited) TA 2020 dan 2019	12
13. Perbandingan Pendapatan Negara Bukan Pajak Tahunan (Audited) TA 2020 dan 2019	12
14. Perbandingan Realisasi Penerimaan Hibah Tahunan (Audited) TA 2020 dan 2019	13
15. Rincian Anggaran dan Realisasi Belanja Tahunan (Audited) TA 2019	13
16. Perbandingan Realisasi Belanja Tahunan (Audited) TA 2020 dan 2019	13
17. Perbandingan Belanja Pegawai Tahunan (Audited) TA 2020 dan 2019	14
18. Perbandingan Belanja Barang Tahunan (Audited) TA 2020 dan 2019	15
19. Perbandingan Belanja Modal Tahunan (Audited) TA 2020 dan 2019	15
20. Perbandingan Belanja Modal Tanah Tahunan (Audited) TA 2020 dan 2019	16
21. Perbandingan Belanja Modal Peralatan dan Mesin Tahunan (Audited) TA 2020 dan 2019	16
22. Perbandingan Belanja Modal Gedung dan Bangunan Tahunan (Audited) TA 2020 dan 2019	16
23. Perbandingan Belanja Modal Jalan, Irigasi & Jaringan Tahunan (Audited) TA 2020 dan 2019	16
24. Perbandingan Belanja Modal Lainnya Tahunan (Audited) TA 2020 dan 2019	17
25. Perbandingan Belanja Bantuan Sosial Tahunan (Audited) TA 2020 dan 2019	17
26. Rincian Kas di Bendahara Pengeluaran Tahunan (Audited) TA 2020 dan 2019	17
27. Rincian Kas di Bendahara Penerimaan Tahunan (Audited) TA 2020 dan 2019	17
28. Kas Lainnya dan Setara Kas Tahunan (Audited) TA 2020 dan 2019	18
29. Rincian Piutang Perpajakan Tahunan (Audited) TA 2020 dan 2019	18
30. Rincian Piutang Bukan Pajak Tahunan (Audited) TA 2020 dan 2019	18
31. Rincian Bagian Lancar Tagihan Tuntutan Perbendaharaan/Tuntutan Ganti Rugi Tahunan (Audited) TA 2020 dan 2019	18
32. Rincian Bagian Lancar Tagihan Penjualan Angsuran Tahunan (Audited) TA 2020 dan 2019	19
33. Penyisihan Piutang Tidak Tertagih-Piutang Bukan Pajak Tahunan (Audited) TA 2020 dan 2019	19
34. Rincian Belanja Dibayar Dimuka (Prepaid) Tahunan (Audited) TA 2020 dan 2019	19
35. Rincian Uang Muka Belanja (Prepayment) Tahunan (Audited) TA 2020 dan 2019	19
36. Rincian Pendapatan yang Masih Harus Diterima Tahunan (Audited) TA 2020 dan 2019	20
37. Rincian Persediaan Tahunan (Audited) TA 2020 dan 2019	20
38. Rincian Tagihan Tuntutan Perbendaharaan/Tuntutan Ganti Rugi Tahunan (Audited) TA 2020 dan 2019	20
39. Rincian Piutang Tagihan Penjualan Angsuran Tahunan (Audited) TA 2020 dan 2019	21
40. Penyisihan Piutang Tidak Tertagih-Piutang Jangka Panjang Tahunan (Audited) TA 2020 dan 2019	21
41. Rincian Tanah Tahunan (Audited) TA 2020 dan 2019	21
42. Mutasi Peralatan dan Mesin	22
43. Mutasi Gedung dan Bangunan	22
44. Mutasi Jalan, Irigasi dan Jaringan	23
45. Mutasi Aset Tetap Lainnya	23
46. Rincian Akumulasi Penyusutan Aset Tetap Tahunan (Audited) TA 2020 dan 2019	23
47. Mutasi Aset Tak Berwujud	24
48. Mutasi Aset Lain-lain	24
49. Rincian Akumulasi Penyusutan dan Amortisasi Aset Lainnya	24
50. Rincian Uang Muka dari KPPN	25
51. Rincian Utang kepada Pihak Ketiga	25
52. Rincian Hibah yang Belum Disahkan	25
53. Rincian Utang Jangka Pendek Lainnya	25

54. Rincian Pendapatan Perpajakan Tahunan (Audited) TA 2020 dan 2019	26
55. Rincian Pendapatan Negara Bukan Pajak Tahunan (Audited) TA 2020 dan 2019	26
56. Rincian Pendapatan Hibah Tahunan (Audited) TA 2020 dan 2019	26
57. Rincian Beban Pegawai Tahunan (Audited) TA 2020 dan 2019	27
58. Rincian Beban Persediaan Tahunan (Audited) TA 2020 dan 2019	27
59. Rincian Beban Barang dan Jasa Tahunan (Audited) TA 2020 dan 2019	28
60. Rincian Beban Pemeliharaan Tahunan (Audited) TA 2020 dan 2019	29
61. Rincian Beban Perjalanan Dinas Tahunan (Audited) TA 2020 dan 2019	29

DAFTAR GRAFIK

I.	Komposisi Anggaran dan Realisasi Tahun 2021
----	---

13

DAFTAR LAMPIRAN

- LAMPIRAN I Laporan E-Rekon Keuangan
- LAMPIRAN II Laporan E-Rekon BMN
- LAMPIRAN III Laporan Pendukung CALK



KEJAKSAAN REPUBLIK INDONESIA KEJAKSAAN TINGGI KEPULAUAN RIAU

Jl. SeiTimun No.1, Kota Tanjung Pinang, Kepulauan Riau
Telp/Fax (0771) 7333032/7333034, www.kejati-kepri.go.id


PERNYATAAN TANGGUNG JAWAB

Laporan Keuangan Kejaksaan Tinggi Kepulauan Riau Tahunan (Audited) Tahun Anggaran 2022 yang terdiri dari: Laporan Realisasi Anggaran, Neraca, Laporan Operasional, Laporan Perubahan Ekuitas dan Catatan atas Laporan Keuangan Tahun Anggaran sebagaimana terlampir, adalah merupakan tanggung jawab kami.

Laporan keuangan tersebut telah disusun berdasarkan sistem pengendalian intern yang memadai dan isinya telah menyajikan informasi pelaksanaan anggaran dan posisi keuangan secara layak sesuai dengan Standar Akuntansi Pemerintah.

Tanjungpinang, Juni 2022

Kepala Kejaksaan Tinggi Kepulauan Riau


Dr. RUDI MARGONO, S.H., M. Hum.

Jaksa Utama Madya NIP. 196912061994031003



RINGKASAN LAPORAN

Laporan Keuangan Tahunan (Audited) Tahun Anggaran 2022 ini telah disusun dan disajikan sesuai dengan Peraturan Pemerintah Nomor 71 Tahun 2010 tentang Standar Akuntansi Keuangan (SAP) dan berdasarkan kaidah-kaidah pengelolaan keuangan yang sehat di lingkungan pemerintahan.

Laporan Keuangan ini meliputi :

1. LAPORAN REALISASI ANGGARAN

Laporan Realisasi Anggaran menggambarkan perbandingan antara anggaran dengan realisasinya, yang mencakup unsur-unsur pendapatan LRA dan Belanja selama periode 1 Januari sampai dengan 31 Desember 2022.

Realisasi Pendapatan Negara pada TA 2022 adalah sebesar Rp.114.439.512 berupa Pendapatan Pajak sebesar Rp.0, Pendapatan Negara Bukan Pajak sebesar Rp.114.439.512 dan Pendapatan Hibah sebesar Rp.0 atau mencapai 894,06 persen dari estimasi Pendapatan LRA sebesar Rp.0.

Realisasi Belanja Negara pada TA 2022 adalah sebesar Rp.24.902.623.761 atau mencapai 98,88 persen dari alokasi anggaran sebesar Rp.25.185.002.000.

2. NERACA

Neraca menggambarkan posisi keuangan entitas mengenai aset, kewajiban dan ekuitas pada 31 Desember 2022. Nilai Aset per 31 Desember 2022 dicatat dan disajikan sebesar Rp.146.747.880.754 yang terdiri dari Aset Lancar sebesar Rp.8.162.000; Piutang Jangka Panjang sebesar Rp.0; Aset Tetap (neto) sebesar Rp.146.739.718.754 dan Aset Lainnya (neto) sebesar Rp.0.

Nilai Kewajiban dan Ekuitas masing-masing sebesar Rp.13.777.240 dan Rp.146.747.880.754.

3. LAPORAN OPERASIONAL

Laporan Operasional menyajikan berbagai unsur pendapatan-LO, beban, surplus/defisit dari operasi, surplus/defisit dari kegiatan non operasional, surplus/defisit sebelum pos luar biasa, pos luar biasa, dan surplus/defisit-LO, yang diperlukan untuk penyajian yang wajar.

Pendapatan LO untuk periode sampai dengan 31 Desember 2022 adalah sebesar Rp.95.222.721 sedangkan jumlah beban dari kegiatan operasional adalah sebesar Rp.37.847.718.985 sehingga terdapat Defisit dari Kegiatan Operasional sebesar Rp.-37.752.496.264, Surplus Kegiatan Non Operasional dan Defisit Pos Pos Luar Biasa masing-masing sebesar Rp.19.216.791 dan Rp.0 sehingga entitas mengalami Defisit-LO sebesar Rp.-37.733.279.473.

4. LAPORAN PERUBAHAN EKUITAS

Laporan Perubahan Ekuitas menyajikan informasi kenaikan atau penurunan ekuitas tahun pelaporan dibandingkan dengan tahun sebelumnya.

Ekuitas pada tanggal 1 Januari 2022 sebesar Rp.114.598.654.103, dikurangi Defisit-LO sebesar Rp.-37.733.279.473 kemudian dikurangi dengan koreksi-koreksi sebesar 0 dan Transaksi Antar Entitas sebesar 69.882.506.124 sehingga Ekuitas entitas pada tanggal 31 Desember 2022 adalah senilai Rp.146.747.880.754.

5. CATATAN ATAS LAPORAN KEUANGAN

Catatan Atas Laporan Keuangan menyajikan informasi tentang penjelasan atau daftar terinci atau analisis suatu nilai pos yang disajikan dalam Laporan Realisasi Anggaran, Neraca, Laporan Operasional, dan Laporan Perubahan Ekuitas. Termasuk pula dalam CALK adalah penyajian informasi yang diharuskan dan diajarkan oleh Standar Akuntansi Pemerintahan serta pengungkapan-pengungkapan lainnya yang diperlukan untuk penyajian yang wajar atas laporan keuangan.

Dalam penyajian Laporan Realisasi Anggaran untuk yang berakhir pada tanggal 31 Desember 2022, disusun dan disajikan berdasarkan basis kas. Sedangkan Neraca, Laporan Operasional dan Laporan Perubahan Ekuitas untuk Tahun 2022 disusun dan disajikan berdasarkan basis akrual.

**LAPORAN REALISASI ANGGARAN
UNTUK PERIODE YANG BERAKHIR SAMPAI DENGAN 31 DESEMBER 2022 DAN 2021**

URAIAN	Catatan	TA 2022		% thd Angg	TA 2021
		ANGGARAN	REALISASI		REALISASI
PENDAPATAN DAN HIBAH					
Penerimaan Perpajakan	B.1	-	-	-	-
Penerimaan Negara Bukan Pajak	B.2	12.800.000	114.439.512	894,06	67.926.945
Penerimaan Hibah	B.3	-	-	-	-
JUMLAH PENDAPATAN		12.800.000	114.439.512	894,06	67.926.945
BELANJA	B.4				
Belanja Pegawai	B.5	18.652.374.000	18.652.006.189	100,00	11.930.085.149
Belanja Barang	B.6	5.990.628.000	5.714.519.449	95,39	2.492.540.851
Belanja Modal	B.7	542.000.000	536.098.123	98,91	-
Belanja Pembayaran Kewajiban Utang	B.8	-	-		-
Belanja Subsidi	B.9	-	-		-
Belanja Hibah	B.10	-	-		-
Belanja Bantuan Sosial	B.11	-	-	-	-
Belanja Lain-Lain	B.12	-	-		-
JUMLAH BELANJA		25.185.002.000	24.902.623.761	98,88	14.422.626.000
SURPLUS/DEFISIT		(25.172.202.000)	(24.788.184.249)		(14.354.699.055)

NERACA

UNTUK PERIODE YANG BERAKHIR SAMPAI DENGAN 31 DESEMBER 2022 DAN 2021

URAIAN	Catatan	2022	2021
ASET			
ASET LANCAR			
Kas di Bendahara Pengeluaran	C.1	-	-
Kas di Bendahara Penerimaan	C.2	-	-
Kas Lainnya dan Setara Kas	C.3	-	-
Piutang Perpajakan	C.4	-	-
Piutang Bukan Pajak	C.5	-	-
Bagian Lancar Tagihan Tuntutan Perbendaharaan/Tuntutan Ganti Rugi	C.6	-	-
Bagian Lancar Tagihan Penjualan Angsuran	C.7	-	-
Penyisihan Piutang Tidak Tertagih - Piutang Bukan Pajak	C.8	-	-
Belanja Dibayar Dimuka (prepaid)	C.9	-	-
Uang Muka Belanja (prepayment)	C.10	-	-
Persediaan yang Belum Diregister	C.11	-	-
Persediaan	C.12	8.162.000	26.147.040
Jumlah Aset Lancar		8.162.000	26.147.040
PIUTANG JANGKA PANJANG			
Piutang Tagihan Tuntutan Perbendaharaan/Tuntutan Ganti Rugi	C.13	-	-
Piutang Tagihan Penjualan Angsuran	C.14	-	-
Penyisihan Piutang Tak Tertagih-Piutang Jgk Panjang	C.15	-	-
Jumlah Piutang Jangka Panjang		-	-
ASET TETAP			
Tanah	C.16	51.205.094.000	50.125.094.000
Peralatan dan Mesin	C.17	101.475.871.792	56.863.119.567
Gedung dan Bangunan	C.18	44.156.992.191	38.190.208.990
Jalan, Irigasi dan Jaringan	C.19	1.261.629.876	1.261.629.876
Aset Tetap Lainnya	C.20	4.760.000	-
Konstruksi Dalam Pengerjaan	C.21	486.648.000	486.648.000
Akumulasi Penyusutan Aset Tetap	C.22	(51.851.277.105)	(32.354.193.370)
Jumlah Aset Tetap		146.739.718.754	114.572.507.063
ASET LAINNYA			
Aset Tak Berwujud	C.23	-	-
Aset Lain-lain	C.24	-	67.614.800
Akumulasi Penyusutan dan Amortisasi Aset Lainnya	C.25	-	(67.614.800)
Jumlah Aset Lainnya		-	-
JUMLAH ASET		146.747.880.754	114.598.654.103
KEWAJIBAN			
KEWAJIBAN JANGKA PENDEK			
Uang Muka dari KPPN	C.26	-	-
Utang kepada Pihak Ketiga	C.27	-	-
Hibah Yang Belum Disahkan	C.28	-	-
Utang Jangka Pendek Lainnya	C.29	-	-
Utang Yg Belum Ditagihkan	C.30	13.777.240	-
Jumlah Kewajiban Jangka Pendek		13.777.240	-
JUMLAH KEWAJIBAN		13.777.240	-
EKUITAS			
Ekuitas	C.31	146.747.880.754	114.598.654.103
JUMLAH EKUTAS		146.747.880.754	114.598.654.103
JUMLAH KEWAJIBAN DAN EKUITAS		146.761.657.994	114.598.654.103

LAPORAN OPERASIONAL

UNTUK PERIODE YANG BERAKHIR SAMPAI DENGAN 31 DESEMBER 2022 DAN 2021

(Dalam Rupiah)

Uraian	Catatan	2022	2021
KEGIATAN OPERASIONAL			
PENDAPATAN			
Pendapatan Perpajakan	D.1	-	-
Pendapatan Negara Bukan Pajak	D.2	95.222.721	88.134.781
Pendapatan Hibah	D.3	-	-
Jumlah Pendapatan		95.222.721	88.134.781
BEBAN			
BEBAN OPERASIONAL			
Beban Pegawai	D.4	18.652.006.189	16.329.718.842
Beban Persediaan	D.5	118.311.243	302.033.675
Beban Barang dan Jasa	D.6	3.358.814.688	2.765.775.560
Beban Pemeliharaan	D.7	954.743.209	867.905.166
Beban Perjalanan Dinas	D.8	1.297.651.349	628.458.039
Beban Barang Untuk Diserahkan kepada Masyarakat	D.9	-	-
Beban Bunga	D.10	-	-
Beban Subsidi	D.11	-	-
Beban Hibah	D.12	-	-
Beban Bantuan Sosial	D.13	-	-
Beban Penyusutan dan Amortisasi	D.14	13.466.192.307	8.002.569.345
Beban Penyisihan Piutang Tak Tertagih	D.15	-	-
Beban Lain-lain	D.16	-	-
Jumlah Beban		37.847.718.985	28.896.460.627
Surplus (Defisit) dari Kegiatan Operasional		(37.752.496.264)	(28.808.325.846)
KEGIATAN NON OPERASIONAL			
Surplus (Defisit) Penjualan Aset Non Lancar	D.17	3.111.111	-
Surplus (Defisit) Penyelesaian Kewajiban Jangka Panjang	D.18	-	-
Surplus (Defisit) dari Kegiatan Non Operasional Lainnya	D.19	16.105.680	1.010
Surplus (Defisit) dari Kegiatan Non Operasional		19.216.791	1.010
Surplus (Defisit) Sebelum Pos Luar Biasa		(37.733.279.473)	(28.808.324.836)
Pos Luar Biasa	D.20		
Pendapatan PNB		-	-
Beban Perjalanan Dinas		-	-
Beban Persediaan		-	-
SURPLUS/DEFISIT - LO		-37.733.279.473	-28.808.324.836

LAPORAN PERUBAHAN EKUITAS
UNTUK TAHUN YANG BERAKHIR SAMPAI DENGAN 31 DESEMBER 2022 DAN 2021

(Dalam Rupiah)

URAIAN	Catatan	2022	2021
EKUITAS AWAL	E.1	114.598.654.103	98.172.125.086
SURPLUS/DEFISIT-LO	E.2	(37.733.279.473)	(28.808.324.836)
DAMPAK KUMULATIF PERUBAHAN KEBIJAKAN/KESALAHAN MENDASAR	E.3	-	-
KOREKSI YANG MENAMBAH/MENGURANGI EKUITAS	E.4	-	-
Penyesuaian Nilai Aset	E.41	-	-
Koreksi Nilai Persediaan	E.42	-	-
Selisih Revaluasi Aset Tetap	E.43	-	-
Koreksi Aset Tetap Non Revaluasi	E.44	-	-
Koreksi Lain-Lain	E.45	-	-
Jumlah		-	-
TRANSAKSI ANTAR ENTITAS	E.5	69.882.506.124	45.235.509.913
EKUITAS AKHIR	E.6	146.747.880.754	114.598.654.103

A. PENJELASAN UMUM

A.1. Profil dan Kebijakan Teknis

Dasar hukum Entitas dan Rencana Strategis

Kejaksaan Republik Indonesia adalah lembaga negara yang melaksanakan kekuasaan negara, khususnya di bidang penuntutan. Mengacu pada UU Nomor 16 Tahun 2004 yang menggantikan UU Nomor 5 Tahun 1991 tentang Kejaksaan R.I., Kejaksaan sebagai salah satu lembaga penegak hukum dituntut untuk lebih berperan dalam menegakkan supremasi hukum, perlindungan kepentingan umum, penegakan hak asasi manusia, serta pemberantasan Korupsi, Kolusi dan Nepotisme (KKN). Dalam menjalankan tugas dan wewenangnya, Kejaksaan Tinggi Kepri dipimpin oleh Kepala Kejaksaan Tinggi yang dibantu oleh 6 (enam) Asisten dan 1 (satu) Kepala Bagian Tata Usaha serta membawahi 10 (sepuluh) Satker Kejaksaan Negeri yaitu Kejaksaan Negeri Tanjung Pinang, Kejaksaan Negeri Batam, Kejaksaan Negeri Karimun, Kejaksaan Negeri Natuna, Kejaksaan Negeri Lingga, Kejaksaan Negeri Bintan, Cabang Kejaksaan Negeri Karimun di Tanjung Batu, Cabang Kejaksaan Negeri Karimun di Tanjung Moro, Cabang Kejaksaan Negeri Natuna di Tarempa . UU Nomor 16 Tahun 2004 tentang Kejaksaan Republik Indonesia juga mengisyaratkan bahwa lembaga Kejaksaan berada pada posisi poros sentral dengan peran strategis dalam pemantapan ketahanan bangsa, karena Kejaksaan berada pada posisi poros dan menjadi filter antara proses penyidikan dan proses pemeriksaan di persidangan serta sebagai pelaksana penetapan dan keputusan Pengadilan. Kejaksaan juga merupakan instansi pelaksana putusan pidana (executive ambtenaar). Selain berperan dalam perkara pidana, Kejaksaan juga memiliki peran lain dalam Hukum Perdata dan Tata Usaha Negara, yaitu dapat mewakili Pemerintah dalam Perkara Perdata dan Tata Usaha Negara sebagai Jaksa Pengacara Negara.

Strategi peningkatan kinerja Kejaksaan tentunya tidak dapat dipisahkan dari situasi, kondisi dan tuntutan aspirasi demokrasi yang menghendaki "Hukum Sebagai Panglima". Hal ini wajar adanya, karena seiring dengan maraknya tuntutan masyarakat untuk menciptakan komunitas masyarakat Madani (Civil Society) memerlukan adanya peningkatan pelayanan hukum dan penegakan hukum yang berkualitas. Oleh karena itu, strategi penegakan hukum itu juga harus berorientasi kepada kualitas substantif, yang terukur dan transparan. Salah satu strategi itu dapat terwujud dengan pengelolaan anggaran secara tertib dan transparan, sehingga tercipta tata kelola pemerintahan yang baik (good governance).

A.2. PENDEKATAN PENYUSUNAN LAPORAN KEUANGAN

Pendekatan Penyusunan Laporan Keuangan

Laporan Keuangan Tahunan (Audited) Tahun Anggaran 2022 ini merupakan laporan yang mencakup seluruh aspek keuangan yang dikelola oleh Kejaksaan Tinggi Kepulauan Riau. Laporan Keuangan ini dihasilkan melalui Sistem Akuntansi Instansi (SAI) yaitu serangkaian prosedur manual maupun yang terkomputerisasi mulai dari pengumpulan data, pencatatan dan pengikhtisaran sampai dengan pelaporan posisi keuangan dan operasi keuangan pada Kementerian Negara/Lembaga.

SAI terdiri dari Sistem Akuntansi Instansi Berbasis Akrual (SAIBA) dan Sistem Informasi Manajemen dan Akuntansi Barang Milik Negara (SIMAK-BMN). SAI dirancang untuk menghasilkan Laporan Keuangan Satuan Kerja yang terdiri dari Laporan Realisasi Anggaran, Neraca, Laporan Operasional, dan Laporan Perubahan Ekuitas. Sedangkan SIMAK-BMN adalah sistem yang menghasilkan informasi aset tetap, persediaan dan aset lainnya untuk penyusunan neraca dan laporan barang milik negara serta laporan manajerial lainnya.

Laporan Keuangan Tahunan (Audited) Tahun Anggaran 2022 ini merupakan laporan konsolidasi dari seluruh jenjang struktural yang meliputi wilayah serta satuan kerja yang bertanggung jawab atas anggaran yang diberikan.

Umlah bidang kerja di lingkup Kejaksaan Tinggi Kepri adalah 6 (enam) bidang kerja. Rincian bidang kerja tersebut tersaji sebagai berikut:

Rekapitulasi Jumlah Satker UAPPA-W

No	Kode Satker	Nama Satker	Jenis Kewenangan		Ket
			KP	KD	
1	969400	BIDANG PIDANA KHUSUS		√	
2	969400	BIDANG PIDANA UMUM		√	
3	969400	BIDANG INTELJEJEN		√	
4	969400	BIDANG P'ERDATA DAN TATA USAHA NEGARA		√	
5	969400	BIDANG P'ENGAWASAN		√	
6	969400	BIDANG P'EMBINAAN		√	

Basis Akuntansi

A.3 BASIS AKUNTANSI

Kejaksaan Tinggi Aceh menerapkan basis akrual dalam penyusunan dan penyajian Neraca, Laporan Operasional, dan Laporan Perubahan Ekuitas serta basis kas untuk penyusunan dan penyajian Laporan Realisasi Anggaran. Basis akrual adalah basis akuntansi yang mengakui pengaruh transaksi dan peristiwa lainnya pada saat transaksi dan peristiwa itu terjadi, tanpa memperhatikan saat kas atau setara kas diterima atau dibayarkan. Sedangkan basis kas adalah basis akuntansi yang mengakui pengaruh transaksi atau peristiwa lainnya pada saat kas atau setara kas diterima atau dibayarkan ini sesuai dengan Standar Akuntansi Pemerintahan (SAP) yang telah ditetapkan dengan Peraturan Pemerintah Nomor 71 Tahun 2010 tentang Standar Akuntansi Pemerintahan.

Dasar Pengukuran

A.4. DASAR PENGUKURAN

Pengukuran adalah proses penetapan nilai uang untuk mengakui dan memasukkan setiap pos dalam laporan keuangan. Dasar pengukuran yang diterapkan dalam penyusunan dan penyajian Laporan Keuangan adalah dengan menggunakan nilai proses historis.

Aset dicatat sebesar pengeluaran/penggunaan sumber daya ekonomi atau sebesar nilai wajar dari imbalan yang diberikan untuk memperoleh aset tersebut. Kewajiban dicatat sebesar nilai wajar sumber daya ekonomi yang digunakan pemerintah untuk memenuhi kewajiban yang bersangkutan.

Pengukuran pos-pos laporan keuangan menggunakan mata uang rupiah. Transaksi yang menggunakan mata uang asing ditranslasi terlebih dahulu dan dinyatakan dalam mata uang rupiah.

A.5. KEBIJAKAN AKUNTANSI

Penyusunan dan penyajian Laporan Keuangan Tahunan (Audited) Tahun 2022 telah mengacu pada Standar Akuntansi Pemerintahan (SAP). Kebijakan akuntansi merupakan prinsip-prinsip, dasar-dasar, konvensi-konvensi, aturan-aturan, dan praktik-praktik spesifik yang dipilih oleh suatu entitas pelaporan dalam penyusunan dan penyajian laporan keuangan. Kebijakan akuntansi yang diterapkan dalam laporan keuangan ini adalah merupakan kebijakan yang ditetapkan oleh Kejaksaan Republik Indonesia yang merupakan entitas pelaporan dari Kejaksaan Tinggi Kepulauan Riau. Disamping itu, dalam penyusunannya telah diterapkan kaidah-kaidah pengelolaan keuangan yang sehat di lingkungan pemerintahan.

Kebijakan-kebijakan akuntansi penting yang digunakan dalam penyusunan Laporan Keuangan adalah sebagai berikut:

Pendapatan-LRA

(1) Pendapatan- LRA

- Pendapatan-LRA diakui pada saat kas diterima pada Kas Umum Negara (KUN).
- Akuntansi Pendapatan-LRA dilaksanakan berdasarkan azas bruto, yaitu dengan membukukan penerimaan bruto, dan tidak mencatat jumlah nettonya (setelah dikompensasikan dengan pengeluaran).
- Pendapatan-LRA disajikan menurut klasifikasi sumber pendapatan.

Pendapatan-LO

(2) Pendapatan- LO

- Pendapatan-LO adalah hak pemerintah pusat yang diakui sebagai penambah ekuitas dalam periode tahun anggaran yang bersangkutan dan tidak perlu dibayar kembali.
- Pendapatan-LO diakui pada saat timbulnya hak atas pendapatan dan / atau Pendapatan direalisasi, yaitu adanya aliran masuk sumber daya ekonomi. Secara khusus pengakuan pendapatan-LO pada adalah sebagai berikut:
 - a. Pendapatan Jasa Pelatihan diakui setelah pelatihan selesai dilaksanakan.
 - b. Pendapatan Sewa Gedung diakui secara proporsional antara nilai dan periode waktu sewa.
 - c. Pendapatan Denda diakui pada saat dikeluarkannya surat keputusan denda atau dokumen lain yang dipersamakan.
- Akuntansi Pendapatan-LO dilaksanakan berdasarkan azas bruto, yaitu dengan membukukan penerimaan bruto, dan tidak mencatat jumlah nettonya (setelah dikompensasikan dengan pengeluaran).
- Pendapatan disajikan menurut klasifikasi sumber pendapatan.

Belanja

(3) Belanja

- Belanja adalah semua pengeluaran dari Rekening Kas Umum Negara yang mengurangi Saldo Anggaran Lebih dalam periode tahun anggaran yang bersangkutan yang tidak akan diperoleh pembayarannya kembali oleh pemerintah.
- Belanja diakui pada saat terjadi pengeluaran kas dari KUN
- Khusus pengeluaran melalui bendahara pengeluaran, pengakuan belanja terjadi pada saat pertanggungjawaban atas pengeluaran tersebut disahkan oleh Kantor Pelayanan Perbendaharaan Negara (KPPN)
- Belanja disajikan menurut klasifikasi ekonomi/jenis belanja dan selanjutnya klasifikasi berdasarkan organisasi dan fungsi diungkapkan dalam Catatan Atas Laporan Keuangan.

Beban

(4) Beban

- Beban adalah penurunan manfaat ekonomi atau potensi jasa dalam periode pelaporan yang menurunkan ekuitas, yang dapat berupa pengeluaran atau konsumsi aset atau timbulnya kewajiban.
- Beban diakui pada saat timbulnya kewajiban; terjadinya konsumsi aset; terjadinya penurunan manfaat ekonomi atau potensi jasa.
- Beban disajikan menurut klasifikasi ekonomi/jenis belanja dan selanjutnya klasifikasi berdasarkan organisasi dan fungsi diungkapkan dalam Catatan atas Laporan Keuangan.

Aset

(5) Aset

Aset diklasifikasikan menjadi Aset Lancar, Aset Tetap, Piutang Jangka Panjang dan Aset Lainnya.

Aset Lancar

a. Aset Lancar

- Kas disajikan di neraca dengan menggunakan nilai nominal. Kas dalam bentuk valuta asing disajikan di neraca dengan menggunakan kurs tengah BI pada tanggal neraca.
- Investasi Jangka Pendek BLU dalam bentuk surat berharga disajikan sebesar nilai perolehan sedangkan investasi dalam bentuk deposito dicatat sebesar nilai nominal.

- Piutang diakui apabila memenuhi kriteria sebagai berikut:
 - a) Piutang yang timbul dari Tuntutan Perbendaharaan/Ganti Rugi apabila telah timbul hak yang didukung dengan Surat Keterangan Tanggung Jawab Mutlak dan/atau telah dikeluarkannya surat keputusan yang mempunyai kekuatan hukum tetap.
 - b) Piutang yang timbul dari perikatan diakui apabila terdapat peristiwa yang menimbulkan hak tagih dan didukung dengan naskah perjanjian yang menyatakan hak dan kewajiban secara jelas serta jumlahnya bisa diukur dengan andal.
- Piutang disajikan dalam neraca pada nilai yang dapat direalisasikan (*net realizable value*). Hal ini diwujudkan dengan membentuk penyisihan piutang tak tertagih. Penyisihan tersebut didasarkan atas kualitas piutang yang ditentukan berdasarkan jatuh tempo dan upaya penagihan yang dilakukan pemerintah. Perhitungan penyisihannya adalah sebagai berikut:

Kualitas Piutang	Uraian	Penyisihan
Lancar	Belum dilakukan pelunasan s.d. tanggal jatuh tempo	0.5%
Kurang Lancar	Satu bulan terhitung sejak tanggal Surat Tagihan Pertama tidak dilakukan pelunasan.	10%
Diragukan	Satu bulan terhitung sejak tanggal Surat Tagihan Kedua tidak dilakukan pelunasan	50%
Macet	1. Satu bulan terhitung sejak Tanggal Surat Tagihan Ketiga tidak dilakukan pelunasan. 2. Piutang telah diserahkan kepada panitia Urusan Piutang Negara/DJKN	100%

- Tagihan Penjualan Angsuran (TPA) dan Tuntutan Perbendaharaan/Ganti Rugi (TP/TGR) yang akan jatuh tempo 12 (dua belas) bulan setelah tanggal neraca disajikan sebagai Bagian Lancar TP/TGR atau Bagian Lancar TPA.
- Nilai Persediaan dicatat berdasarkan hasil inventarisasi fisik pada tanggal neraca dikalikan dengan:
 - * harga pembelian terakhir, apabila diperoleh dengan pembelian;
 - * harga standar apabila diperoleh dengan memproduksi sendiri;
 - * harga wajar atau estimasi nilai penjualannya apabila diperoleh dengan cara lainnya.

Aset Tetap

b. Aset Tetap

- Aset tetap mencakup seluruh aset berwujud yang dimanfaatkan oleh pemerintah maupun untuk kepentingan publik yang mempunyai masa manfaat lebih dari 1 tahun.
- Nilai Aset tetap disajikan berdasarkan harga perolehan atau harga wajar.
- Pengakuan aset tetap didasarkan pada nilai satuan minimum kapasitas sebagai berikut:
 - a. Pengeluaran untuk per satuan peralatan dan mesin dan peralatan olahraga yang nilainya sama dengan atau lebih dari Rp 1.000.000 (satu juta rupiah);
 - b. Pengeluaran untuk gedung dan bangunan yang nilainya sama dengan atau lebih dari Rp.25.000.000 (dua puluh lima juta rupiah);
 - c. Pengeluaran yang tidak tercakup dalam batasan nilai minimum kapasitas tersebut di atas, diperlakukan sebagai biaya kecuali pengeluaran untuk tanah, jalan/irigasi/jaringan, dan aset tetap lainnya berupa koleksi perpustakaan dan barang bercorak kesenian.
- Aset Tetap yang tidak digunakan dalam kegiatan operasional pemerintah yang disebabkan antara lain karena aus, ketinggalan jaman, tidak sesuai dengan kebutuhan organisasi yang makin berkembang, rusak berat tidak sesuai dengan rencana umum tata ruang (RUTR), atau masa kegunaannya telah berakhir direklafikasi ke Aset Lain-Lain pada pos Aset Lainnya.
- Aset tetap yang secara permanen dihentikan penggunaannya, dikeluarkan dari neraca pada saat ada usulan penghapusan dari entitas sesuai dengan ketentuan perundang-undangan di bidang pengelolaan BMN / BMD.

Penyusutan Aset Tetap

c. Penyusutan Aset Tetap

- Penyusutan Aset Tetap adalah penyesuaian nilai sehubungan dengan penurunan kapasitas dan manfaat dari suatu aset tetap.

- Penyusutan Aset Tetap tidak dilakukan terhadap:
 - a. Tanah;
 - b. Konstruksi dalam pengerjaan (KDP); dan
 - c. Aset Tetap yang dinyatakan hilang berdasarkan dokumen sumber sah atau dalam kondisi rusak berat dan/atau usang yang telah diusulkan kepada Pengelola Barang untuk dilakukan penghapusan.
- Perhitungan dan pencatatan Penyusutan Aset Tetap dilakukan setiap akhir semester tanpa memperhitungkan adanya nilai residu.
- Penyusutan Aset Tetap dilakukan dengan menggunakan metode garis lurus yaitu dengan mengalokasikan nilai yang dapat disusutkan dari Aset Tetap secara merata setiap semester selama Masa Manfaat.
- Masa Manfaat Aset Tetap ditentukan dengan berpedoman Keputusan Menteri Keuangan Nomor: 59/KMK.06/2013 tentang Tabel Masa Manfaat Dalam Rangka Penyusutan Barang Milik Negara berupa Aset Tetap pada Entitas Pemerintah Pusat.

Secara umum tabel masa manfaat adalah sebagai berikut:

Penggolongan Masa Manfaat Aset Tetap

Kelompok Aset Tetap	Masa Manfaat
Peralatan dan Mesin	2 s.d. 20 Tahun
Gedung dan Bangunan	10 s.d. 50 Tahun
Jalan, Jaringan dan Irigasi	5 s.d. 40 Tahun
Aset Tetap Lainnya (Alat Musik Modern)	4 tahun

Piutang Jangka Panjang

d. Piutang Jangka Panjang

- Piutang Jangka Panjang adalah piutang yang diharapkan/dijadwalkan akan diterima dalam jangka waktu lebih dari 12 (dua belas) bulan setelah tanggal pelaporan.
- Tagihan Penjualan Angsuran (TPA), Tagihan Tuntutan Perbendaharaan/ Tuntutan Ganti Rugi (TP/TGR) dinilai berdasarkan nilai nominal dan disajikan sebesar nilai yang direalisasikan.

Aset Lainnya

e. Aset Lainnya

- Aset Lainnya adalah aset pemerintah selain aset lancar, aset tetap, dan piutang jangka panjang. Termasuk dalam Aset Lainnya adalah aset tak berwujud, tagihan penjualan angsuran yang jatuh tempo lebih dari 12 (dua belas) bulan, aset kerjasama dengan pihak ketiga (kemitraan), dan kas yang dibatasi penggunaannya.
- Aset Tak Berwujud (ATB) disajikan sebesar nilai tercatat neto yaitu sebesar harga perolehan setelah dikurangi akumulasi amortisasi.
- Amortisasi ATB dengan masa manfaat terbatas dilakukan dengan metode garis lurus dan nilai sisa nihil. Sedangkan atas ATB dengan masa manfaat tidak terbatas tidak dilakukan amortisasi.

Penggolongan Masa manfaat Aset Tak Berwujud

Kelompok Aset Tetap Tak Berwujud	Masa Manfaat (Tahun)
Software Komputer	4
Franchise	5
Lisensi, Hak Paten Sederhana, Merk, Desain Industri, Rahasia Dagang, Desain Tata Letak Sirkuit Terpadu	10
Hak Ekonomi Lembaga Penyiaran, Paten Biasa, Perlindungan Varietas, Tanaman Semusim.	20
Hak Cipta Karya Seni Terapan, Paten Biasa, Perlindungan Varietas Tanaman Tahunan	25
Hak Cipta atas Ciptaan Gol. II, Hak Ekonomi Pelaku Pertunjukan, Hak Ekonomi Produser Fonogram	50
Hak Cipta atas Ciptaan Gol. I	70

- Aset Lain-Lain berupa aset tetap pemerintah disajikan sebesar nilai buku yaitu harga perolehan dikurangi akumulasi penyusutan.

Kewajiban

(6) Kewajiban

- Kewajiban adalah utang yang timbul dari peristiwa masa lalu yang penyelesaiannya mengakibatkan aliran keluar sumber daya ekonomi pemerintah.

- Kewajiban pemerintah diklasifikasikan kedalam kewajiban jangka pendek dan kewajiban jangka panjang.
 - a. Kewajiban Jangka Pendek
Suatu kewajiban diklasifikasikan sebagai kewajiban jangka pendek jika diharapkan untuk dibayar atau jatuh tempo dalam waktu dua belas bulan setelah tanggal pelaporan.

Kewajiban Jangka Pendek meliputi Utang Kepada Pihak Ketiga, Belanja yang Masih Harus Dibayar, Pendapatan Diterima di Muka, Bagian Lancar Utang Jangka Panjang, dan Utang Jangka Pendek Lainnya.
 - b. Kewajiban Jangka Panjang
Kewajiban diklasifikasikan sebagai kewajiban jangka panjang jika diharapkan untuk dibayar atau jatuh tempo dalam waktu lebih dari dua belas bulan setelah tanggal pelaporan.
- Kewajiban dicatat sebesar nilai normal, yaitu sebesar nilai kewajiban pemerintah pada saat pertama kali transaksi berlangsung.

Ekuitas

(7) Ekuitas

Ekuitas merupakan selisih antara aset dengan kewajiban dalam satu periode. Pengungkapan lebih lanjut dari ekuitas disajikan dalam Laporan Perubahan Ekuitas

B. PENJELASAN ATAS POS-POS LAPORAN REALISASI ANGGARAN

Selama periode berjalan telah melakukan revisi Daftar Isian Pelaksanaan Anggaran (DIPA) dari DIPA awal. Hal ini disebabkan oleh adanya perubahan kegiatan sesuai dengan kebutuhan dan situasi serta kondisi pada saat pelaksanaan. Perubahan tersebut berdasarkan sumber pendapatan dan jenis belanja, antara lain :

Uraian	2022	
	Anggaran Awal	Anggaran Setelah Revisi
Pendapatan		
Penerimaan Pajak	-	-
Penerimaan Negara Bukan Pajak	12.800.000	12.800.000
Penerimaan Hibah	-	-
Jumlah Pendapatan	12.800.000	12.800.000
Belanja		
Belanja Pegawai	17.588.466.000	17.588.466.000
Belanja Barang	5.284.201.000	5.284.201.000
Belanja Modal	42.000.000	42.000.000
Jumlah Belanja	22.914.667.000	22.914.667.000

Realisasi Pendapatan
Rp114.439.512

B.1 Pendapatan

Realisasi Pendapatan untuk periode yang berakhir pada 31 Desember 2022 adalah sebesar Rp114.439.512 atau mencapai 894,06 persen dari estimasi pendapatan yang ditetapkan sebesar Rp12.800.000. Pendapatan Kejaksaaan Tinggi Kepulauan Riau terdiri dari Penerimaan Pajak sebesar Rp0, Penerimaan Negara Bukan Pajak sebesar Rp114.439.512 dan Penerimaan Hibah sebesar Rp0 dengan rincian sebagai berikut :

Rincian Estimasi dan Realisasi Pendapatan

Uraian	2022		
	Anggaran	Realisasi	% terhadap anggaran
Penerimaan Pajak	-	-	-
Penerimaan Negara Bukan Pajak	12.800.000	114.439.512	894,06
Jumlah	12.800.000	114.439.512	894,06

Realisasi Penerimaan Pajak TA 2022 bila dibandingkan dengan TA 2021 sebesar 0,00 persen, Penerimaan Negara Bukan Pajak mengalami kenaikan sebesar 68,47 persen, dan Penerimaan Hibah sebesar 0,00 persen. Rincian pendapatan adalah sebagai berikut:

Perbandingan Realisasi Pendapatan Tahunan (Audited) TA 2022 dan 2021

URAIAN	REALISASI T.A.2022	REALISASI T.A. 2021	NAIK (TURUN)	%
Penerimaan Pajak	-	-	-	-
Penerimaan Negara Bukan Pajak	114.439.512	67.926.945	46.512.567	68,47
Penerimaan Hibah	-	-	-	-
Jumlah	114.439.512	67.926.945	46.512.567	68,47

Realisasi Penerimaan Pajak
Rp0

B.1.1 Penerimaan Pajak

Realisasi Penerimaan Pajak untuk periode yang berakhir pada 31 Desember 2022 dan 2021 adalah masing- masing sebesar Rp0 dan Rp0. Penerimaan Pajak TA 2022 sebesar 0,00 dari TA 2021 . Rincian Penerimaan Pajak adalah sebagai berikut :

Perbandingan Realisasi Penerimaan Pajak Tahunan (Audited) TA 2022 dan 2021

URAIAN	REALISASI T.A.2022	REALISASI T.A. 2021	NAIK (TURUN)	%
Pendapatan Pajak Penghasilan	-	-	-	-
Pendapatan Pajak Pertambahan Nilai	-	-	-	-
Pendapatan Pajak Bumi dan Bangunan	-	-	-	-
Jumlah	-	-	-	-

Realisasi Penerimaan Negara Bukan Pajak Rp114.439.512

B.1.2 Penerimaan Negara Bukan Pajak

Realisasi Penerimaan Negara Bukan Pajak untuk periode yang berakhir pada 31 Desember 2022 dan 2021 adalah masing-masing sebesar Rp114.439.512 dan Rp67.926.945. Penerimaan Negara Bukan Pajak TA 2022 mengalami kenaikan sebesar 68,47 dari TA 2021 karena adanya pendapatan dan penjualan, pengelolaan BMN, Pendapatan Administrasi dan Penegakan Hukum dan, dari Pendapatan Denda serta dari Pendapatan Lain-lain Rincian Penerimaan Negara Bukan Pajak adalah sebagai berikut :

Perbandingan Realisasi Penerimaan Negara Bukan Pajak Tahunan (Audited) TA 2022 dan 2021

URAIAN	REALISASI T.A.2022	REALISASI T.A. 2021	NAIK (TURUN)	%
PNBP LAINNYA	114.439.512	67.926.945	46.512.567	68,47
Jumlah	114.439.512	67.926.945	46.512.567	68,47

Rincian PNBP Lainnya adalah sebagai berikut :

Perbandingan Pendapatan Negara Bukan Pajak Tahunan (Audited) TA 2022 dan 2021

URAIAN	REALISASI T.A.2022	REALISASI T.A. 2021	NAIK (TURUN)	%
Pendapatan Penjualan Hasil Lelang Tindak Pidana Pencucian Uang	-	-	-	-
Pendapatan Anggaran lain-lain	-	-	-	-
Pendapatan dari pemindahtanganan BMN lainnya	-	-	-	-
Pendapatan dari penjualan peralatan dan mesin	3.111.111	-	3.111.111	-
Pendapatan sewa tanah, gedung dan bangunan	94.634.721	67.925.935	26.708.786	39,32
Pendapatan ongkos perkara	-	-	-	-
Pendapatan penjualan barang rampasan/hasil sitaan yang telah diputuskan/ ditetapkan pengadilan	-	-	-	-
Pendapatan Denda pelanggaran lalu lintas	-	-	-	-
Pendapatan Denda hasil tindak pidana lainnya	-	-	-	-
Pendapatan Kejaksaan dan peradilan lainnya	-	-	-	-
Pendapatan uang sitaan hasil korupsi yang telah diputuskan/ditetapkan pengadilan	-	-	-	-
Pendapatan Uang Pengganti Tindak Korupsi yang telah diputuskan/ditetapkan Pengadilan	-	-	-	-
Pendapatan Penjualan Hasil Lelang Tindak Pidana Korupsi	-	-	-	-
Pendapatan Denda hasil Tindak Pidana Korupsi	-	-	-	-

Pendapatan Uang Sitaan Tindak Pidana lainnya yang telah diputuskan/ditetapkan Pengadilan	-	-	-	-
Pendapatan denda penyelesaian pekerjaan Pemerintah	588.000	-	588.000	-
Penerimaan Kembali Belanja Pegawai TAYL	9.701.680	1.010	9.700.670	#####
Penerimaan Kembali Belanja Barang TAYL	6.404.000	-	6.404.000	-
Pendapatan Hasil Pengembalian Uang Negara	-	-	-	-
Pendapatan Uang Sitaan TP Pencucian Uang yg telah diputuskan/ditetapkan Pengadilan	-	-	-	-
Jumlah	114.439.512	67.926.945	46.512.567	68,47

Realisasi Penerimaan Hibah Rp0

B.1.3 Penerimaan Hibah

Realisasi Penerimaan Hibah untuk periode yang berakhir pada 31 Desember 2022 dan 2021 adalah masing-masing sebesar Rp0 dan Rp0. Penerimaan Hibah TA 2022 sebesar 0,00 dari TA 2021 karena adanya program pemerintah. Rincian Penerimaan Negara Bukan Pajak adalah sebagai berikut :

Perbandingan Realisasi Penerimaan Hibah Tahunan (Audited) TA 2022 dan 2021

URAIAN	REALISASI T.A.2022	REALISASI T.A. 2021	NAIK (TURUN)	%
PENDAPATAN HIBAH DALAM NEGERI DAN LUAR NEGERI	-	-	-	-
Jumlah	-	-	-	-

Realisasi Belanja Rp24.902.623.761

B.2 Belanja

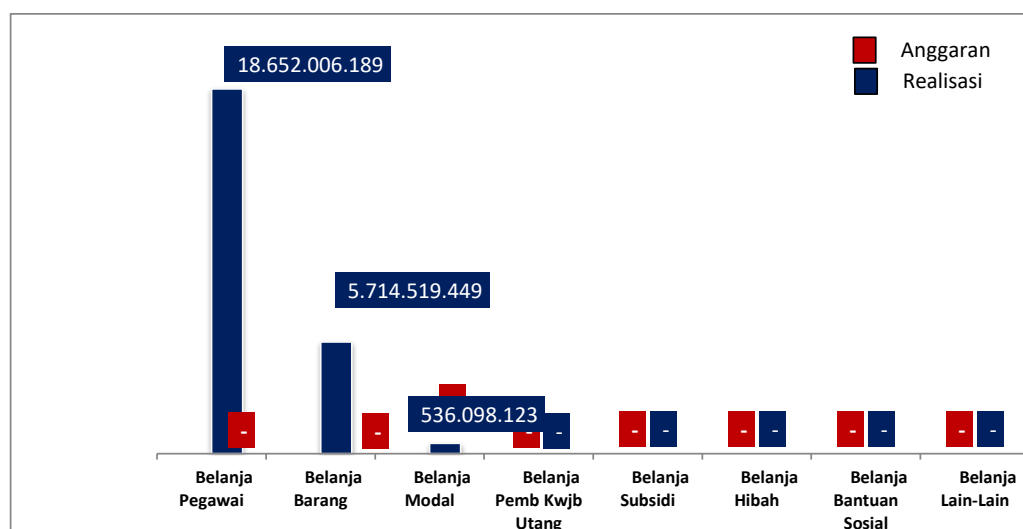
Realisasi Belanja pada TA 2022 adalah sebesar Rp24.902.623.761 atau 98,88 % dari anggaran belanja sebesar Rp.25.185.002.000 Rincian anggaran dan realisasi belanja TA 2022 adalah sebagai berikut:

Rincian Anggaran dan Realisasi Belanja Tahunan (Audited) TA 2022

URAIAN	Rincian Anggaran dan Realisasi Belanja TA 2022		
	Anggaran	Realisasi	% thdp Angg.
Belanja Pegawai	17.588.466.000	18.652.006.189	106,05
Belanja Barang	5.284.201.000	5.714.519.449	108,14
Belanja Modal	42.000.000	536.098.123	1.276,42
Jumlah	22.914.667.000	24.902.623.761	108,68

Komposisi anggaran dan realisasi belanja dapat dilihat dalam grafik berikut ini:

Komposisi Anggaran dan Realisasi Tahun 2022



Dibandingkan dengan TA 2021, Realisasi Belanja TA 2022 mengalami kenaikan sebesar 72,66%. Berikut rincian realisasi belanja TA 2022 dan TA 2021. Hal ini disebabkan antara lain :

Belum optimalnya penyerapan kebutuhan belanja barang dari non oprasional, barang persediaan dan pemeliharaan

Perbandingan Realisasi Belanja Tahunan (Audited) TA 2022 dan 2021

URAIAN	REALISASI T.A.2022	REALISASI T.A. 2021	NAIK (TURUN)	%
Belanja Pegawai	18.652.006.189	11.930.085.149	6.721.921.040	56,34
Belanja Barang	5.714.519.449	2.492.540.851	3.221.978.598	129,26
Belanja Modal	536.098.123	-	536.098.123	-
Jumlah	24.902.623.761	14.422.626.000	10.479.997.761	72,66

Realisasi Belanja Pegawai
Rp18.652.006.189

B.3. Belanja Pegawai

Realisasi Belanja Pegawai per tanggal 31 Desember 2022 dan 2021 adalah masing-masing sebesar Rp18.652.006.189 dan Rp11.930.085.149. Belanja Pegawai adalah belanja atas kompensasi baik dalam bentuk uang maupun barang yang ditetapkan berdasarkan peraturan perundang-undangan yang diberikan kepada pejabat negara, Pegawai Negeri Sipil (PNS) dan pegawai yang dipekerjakan oleh pemerintah yang belum berstatus sebagai PNS sebagai imbalan atas pekerjaan yang telah dilaksanakan kecuali pekerjaan yang berkaitan dengan pembentukan modal.

Realisasi Belanja Pegawai TA 2022 mengalami kenaikan sebesar 56,34 % dari TA 2021. Hal ini disebabkan karena adanya penambahan anggaran atas kenaikan tunjangan kinerja.

Perbandingan Belanja Pegawai Tahunan (Audited) TA 2022 dan 2021

URAIAN	REALISASI T.A.2022	REALISASI T.A. 2021	NAIK (TURUN)	%
Belanja Gaji Pokok PNS	4.380.519.160	3.046.283.000	1.334.236.160	43,80
Belanja Pembulatan Gaji PNS	66.273	43.581	22.692	52,07
Belanja Tunj. Suami/Istri PNS	337.905.092	256.897.996	81.007.096	31,53
Belanja Tunj. Anak PNS	114.706.229	86.071.746	28.634.483	33,27
Belanja Tunj. Struktural PNS	79.200.000	67.320.000	11.880.000	17,65
Belanja Tunj. Fungsional PNS	3.906.044.000	2.928.795.000	977.249.000	33,37
Belanja Tunj. PPh PNS	283.529.298	255.679.369	27.849.929	10,89
Belanja Tunj. Beras PNS	262.812.180	191.478.480	71.333.700	37,25
Belanja Uang Makan PNS	789.917.000	462.072.006	327.844.994	70,95
Belanja Tunjangan Umum PNS	69.725.000	28.695.000	41.030.000	142,99
Belanja Tunj. Kompensasi Kerja PNS	15.300.000	12.600.000	2.700.000	21,43
Belanja Pegawai (Tunjangan Khusus/ Kegiatan)	8.412.643.195	4.594.704.645	3.817.938.550	83,09
Jumlah Belanja kotor	18.652.367.427	11.930.640.823	6.721.726.604	56,34
Pengembalian Belanja Pegawai	361.238	555.674	(194.436)	(34,99)
Jumlah Belanja	18.652.006.189	11.930.085.149	6.721.921.040	56,34

Realisasi Belanja Barang
Rp5.714.519.449

B.4. Belanja Barang

Realisasi Belanja Barang per tanggal 31 Desember 2022 dan 2021 adalah masing-masing sebesar Rp5.714.519.449 dan Rp2.492.540.851. Belanja Barang adalah pembelian barang dan jasa yang habis pakai untuk memproduksi barang dan jasa yang dipasarkan maupun yang tidak dipasarkan. Realisasi Belanja Barang TA 2022 mengalami kenaikan 129,26 % dari Realisasi TA 2021.

Hal ini antara lain disebabkan oleh satker belum dapat memaksimalkan penyerapan kebutuhan belanja barang terutama pada kegiatan pendukung teknis.

Perbandingan Belanja Barang Tahunan (Audited) TA 2022 dan 2021

URAIAN	REALISASI T.A.2022	REALISASI T.A. 2021	NAIK (TURUN)	%
Belanja Barang Operasional	1.254.692.569	852.959.850	401.732.719	47,10
Belanja Barang Non Operasional	1.370.070.806	253.760.655	1.116.310.151	439,91
Belanja Barang Persediaan Barang	125.970.917	120.805.865	5.165.052	4,28
Belanja Jasa	732.275.313	418.803.212	313.472.101	74,85
Belanja Pemeliharaan	933.858.495	509.659.619	424.198.876	83,23
Belanja Perjalanan Dalam Negeri	1.298.351.349	336.551.650	961.799.699	285,78

Jumlah Belanja Kotor	5.715.219.449	2.492.540.851	3.222.678.598	129,29
Pengembalian Belanja	700.000	-	700.000	-
Jumlah Belanja	5.714.519.449	2.492.540.851	3.221.978.598	129,26

Adapun informasi alokasi anggaran belanja untuk penanganan pandemi Covid-19 adalah sebagai berikut :

Jumlah pagu anggaran yang dialokasikan untuk penanganan pandemi covid-19 adalah sebesar Rp0. Anggaran tersebut terserap sebesar Rp0 dengan rincian sebagai berikut:

Rincian Realisasi Belanja Barang untuk Penanganan Covid-19 Tahunan (Audited) TA 2022 dan 2021

URAIAN	REALISASI T.A.2022	REALISASI T.A. 2021	NAIK (TURUN)	%
Belanja Barang Operasional - Penanganan Pandemi COVID-19	-	22.690.910	(22.690.910)	-
Belanja Barang Non Operasional - Penanganan Pandemi COVID-19	-	-	-	-
Belanja Jasa - Penanganan Pandemi COVID-19	-	-	-	-
Belanja Perjalanan Dinas - Penanganan Pandemi COVID-19	-	-	-	-
Belanja Pemeliharaan Gedung dan Bangunan - Penanganan Pandemi COVID-19	-	-	-	-
Belanja Barang Persediaan - Penanganan Pandemi COVID-19	-	-	-	-
Jumlah Belanja	-	22.690.910	(22.690.910)	-

Realisasi Belanja Modal
Rp536.098.123

B.5. Belanja Modal

Realisasi Belanja Modal per tanggal 31 Desember 2022 dan 2021 adalah masing-masing sebesar Rp536.098.123 dan Rp0. Belanja Modal merupakan pengeluaran anggaran untuk perolehan aset tetap dan aset lainnya yang memberi manfaat lebih dari satu periode akuntansi.

Realisasi Belanja Modal pada TA 2022 mengalami kenaikan sebesar 0,00 % dibandingkan TA 2021 disebabkan oleh karena alokasi belanja modal peralatan & mesin dan belanja modal gedung & bangunan dianggarkan ke beberapa satuan kerja.

Perbandingan Belanja Modal Tahunan (Audited) TA 2022 dan 2021

URAIAN	REALISASI T.A.2022	REALISASI T.A. 2021	NAIK (TURUN)	%
Belanja Modal Tanah	-	-	-	-
Belanja Modal Peralatan dan Mesin	536.098.123	-	536.098.123	-
Belanja Modal Gedung dan Bangunan	-	-	-	-
Jumlah Belanja Kotor	536.098.123	-	536.098.123	-
Pengembalian Belanja	-	-	-	-
Jumlah Belanja	536.098.123	-	536.098.123	-

Realisasi Belanja Modal Tanah Rp0

B.5.1 Belanja Modal Tanah

Realisasi Belanja Modal Tanah per tanggal 31 Desember 2022 dan 2021 adalah masing-masing sebesar Rp0 dan Rp0. Realisasi tersebut pada TA 2022 sebesar 0,00 % dibandingkan TA 2021.

Perbandingan Belanja Modal Tanah Tahunan (Audited) TA 2022 dan 2021

URAIAN JENIS BELANJA	REALISASI T.A.2022	REALISASI T.A. 2021	NAIK (TURUN)	%
Belanja Modal Tanah	-	-	-	-
Jumlah Belanja Kotor	-	-	-	-
Pengembalian Belanja Modal Tanah	-	-	-	-
Jumlah Belanja	-	-	-	-

Realisasi Belanja Modal Peralatan dan Mesin
Rp536.098.123

B.5.2 Belanja Modal Peralatan dan Mesin

Realisasi Belanja Modal Peralatan dan Mesin per tanggal 31 Desember 2022 dan 2021 adalah Rp536.098.123, mengalami kenaikan sebesar 0,00 % bila dibandingkan dengan realisasi TA 2021 yaitu Rp0. Hal ini disebabkan oleh pengadaan peralatan fasilitas perkantoran yang hanya terdapat pada satu satker saja.

Perbandingan Realisasi Belanja Modal Peralatan dan Mesin Tahunan (Audited) TA 2022 dan 2021

URAIAN JENIS BELANJA	REALISASI T.A.2022	REALISASI T.A. 2021	NAIK (TURUN)	%
Belanja Modal Peralatan dan Mesin	536.098.123	-	536.098.123	-
Belanja Modal Peralatan dan Mesin – Penanganan Pandemi COVID-19	-	-	-	-
Jumlah Belanja Kotor	536.098.123	-	536.098.123	-
Pengembalian	-	-	-	-
Jumlah Belanja	536.098.123	-	536.098.123	-

Realisasi Belanja Modal Gedung dan Bangunan Rp0

B.5.3 Belanja Modal Gedung dan Bangunan

Realisasi Belanja Modal Gedung dan Bangunan per tanggal 31 Desember 2022 dan 2021 adalah masing-masing sebesar Rp0 dan Rp0 Realisasi Belanja Modal Gedung dan Bangunan TA 2022 mengalami penurunan sebesar 0,00 % dibandingkan Realisasi TA 2021.

Perbandingan Realisasi Belanja Modal Gedung dan Bangunan Tahunan (Audited) TA 2022 dan 2021

URAIAN JENIS BELANJA	REALISASI T.A.2022	REALISASI T.A. 2021	NAIK (TURUN)	%
Belanja Modal Gedung dan Bangunan	-	-	-	-
Belanja Penambahan Nilai Gedung dan Bangunan	-	-	-	-
Jumlah Belanja Kotor	-	-	-	-
Pengembalian Belanja Modal	-	-	-	-
Jumlah Belanja	-	-	-	-

Realisasi Belanja Modal, Jalan, Irigasi dan Jaringan Rp0

B.5.4 Belanja Modal Jalan, Irigasi dan Jaringan

Realisasi Belanja Modal, Jalan, Irigasi dan Jaringan per tanggal 31 Desember 2022 dan 2021 adalah masing-masing sebesar Rp0 dan Rp0, sebesar 0,00 % dibandingkan Realisasi TA 2021. Hal ini disebabkan tidak adanya belanja modal jalan, irigasi dan jaringan.

Perbandingan Realisasi Belanja Modal Jalan, Irigasi & Jaringan Tahunan (Audited) TA 2022 dan 2021

URAIAN JENIS BELANJA	REALISASI T.A.2022	REALISASI T.A. 2021	NAIK (TURUN)	%
Belanja Modal Jalan dan Jembatan	-	-	-	-
Jumlah Belanja Kotor	-	-	-	-
Pengembalian Belanja Modal	-	-	-	-
Jumlah Belanja	-	-	-	0,00

Realisasi Belanja Modal Lainnya Rp0

B.5.5 Belanja Modal Lainnya

Realisasi Belanja Modal Lainnya per tanggal 31 Desember 2022 dan 2021 adalah masing-masing sebesar Rp0 dan Rp0. Realisasi Belanja Modal Lainnya TA 2022 sebesar 0,00 % dibandingkan Realisasi TA 2021. Hal ini disebabkan oleh tidak adanya belanja modal jalan, irigasi dan jaringan.

Perbandingan Realisasi Belanja Modal Lainnya Tahunan (Audited) TA 2022 dan 2021

URAIAN JENIS BELANJA	REALISASI T.A.2022	REALISASI T.A. 2021	NAIK (TURUN)	%
Belanja Modal Lainnya	-	-	-	-
Jumlah Belanja Kotor	-	-	-	-
Pengembalian Belanja Modal Lainnya	-	-	-	-
Jumlah Belanja	-	-	-	0,00

Realisasi Belanja Bantuan Sosial Rp0

B.6 Belanja Bantuan Sosial

Realisasi Belanja Bantuan Sosial per tanggal 31 Desember 2022 dan 2021 adalah masing-masing sebesar Rp0 dan Rp0. Realisasi tersebut pada TA 2022 sebesar 0,00 % dibandingkan TA 2021. Belanja Bantuan Sosial .

Perbandingan Realisasi Belanja Bantuan Sosial Tahunan (Audited) TA 2022 dan 2021

URAIAN JENIS BELANJA	REALISASI T.A.2022	REALISASI T.A. 2021	NAIK (TURUN)	%
Belanja Bantuan Sosial	-	-	-	-
Jumlah Belanja Kotor	-	-	-	-
Pengembalian Belanja	-	-	-	-
Jumlah Belanja	-	-	-	-

Kas di Bendahara Pengeluaran Rp0

C. PENJELASAN ATAS POS-POS NERACA

C.1 Kas di Bendahara Pengeluaran

Saldo Kas di Bendahara Pengeluaran per 31 Desember 2022 dan 2021 adalah masing-masing sebesar Rp.0 dan Rp.0. Kas di Bendahara Pengeluaran Kas di Bendahara Pengeluaran merupakan kas yang dikuasai, dikelola, dan berada di bawah tanggung jawab Bendahara Pengeluaran yang berasal dari sisa UP/TUP yang belum dipertanggung jawabkan atau belum disetorkan ke Rekening Kas Negara per tanggal neraca. Rincian Kas di Bendahara Pengeluaran adalah sebagai berikut:

Rincian Kas di Bendahara Pengeluaran Tahunan (Audited) TA 2022 dan 2021

Keterangan	REALISASI T.A.2022	REALISASI T.A. 2021
Uang Tunai	-	-
Bank	-	-
-	-	-
Jumlah	-	-

Kas di Bendahara Penerimaan Rp0

C.2 Kas di Bendahara Penerimaan

Saldo Kas di Bendahara Penerimaan per tanggal 31 Desember 2022 dan 2021 adalah masing-masing sebesar Rp.0 dan Rp.0. Kas di Bendahara Penerimaan Kas di Bendahara Penerimaan meliputi saldo uang tunai dan saldo rekening di bank yang berada di bawah tanggung jawab Bendahara Penerimaan yang sumbernya berasal dari pelaksanaan tugas pemerintahan berupa Penerimaan Negara Bukan Pajak.

Rincian Kas di Kas di Bendahara Penerimaan Tahunan (Audited) TA 2022 dan 2021

Keterangan	REALISASI T.A.2022	REALISASI T.A. 2021
Uang Tunai	-	-
Bank	-	-
Jumlah	-	-

Kas Lainnya dan Setara Kas Rp0

C.3 Kas Lainnya dan Setara Kas

Saldo Kas Lainnya dan Setara Kas per tanggal 31 Desember 2022 dan 2021 masing-masing sebesar Rp0 dan Rp0. Kas Lainnya dan Setara Kas Kas Lainnya dan Setara Kas merupakan kas pada bendahara pengeluaran yang bukan berasal dari UP/TUP sementara setara kas adalah investasi investasi jangka pendek yang siap dicairkan menjadi kas dalam jangka waktu 3 bulan atau kurang sejak tanggal pelaporan. Rincian sumber Kas Lainnya dan Setara Kas pada tanggal pelaporan adalah sebagai berikut :

Kas Lainnya dan Setara Kas Tahunan (Audited) TA 2022 dan 2021

Keterangan	REALISASI T.A.2022	REALISASI T.A. 2021
Utang Jangka Pendek Lainnya	-	-
Kas Lainnya di Bendahara Pengeluaran	-	-
Kas Lainnya di Bendahara Penerimaan	-	-
Jumlah	-	-

Piutang Perpajakan Rp0

C.4 Piutang Perpajakan

Saldo Piutang Perpajakan per tanggal 31 Desember 2022 dan 2021 masing-masing adalah sebesar Rp0 dan Rp0. Piutang Perpajakan merupakan piutang yang timbul akibat adanya pendapatan pajak pusat yang diatur dalam peraturan perundang-undangan di bidang perpajakan dan peraturan perundang-undangan di bidang kepabeanan dan cukai, yang belum dilunasi sampai dengan akhir periode pelaporan keuangan. Rincian Piutang Perpajakan disajikan sebagai berikut :

Rincian Piutang Perpajakan Tahunan (Audited) TA 2022 dan 2021

Keterangan	REALISASI T.A.2022	REALISASI T.A. 2021
Piutang PPh Pasal 21	-	-
Piutang PPh Pasal 22	-	-
Jumlah	-	-

Piutang Bukan Pajak Rp0

C.5 Piutang Bukan Pajak

Saldo Piutang Bukan Pajak per tanggal 31 Desember 2022 dan 2021 masing-masing adalah sebesar Rp0 dan Rp0. Piutang Bukan Pajak merupakan hak atau pengakuan pemerintah atas uang atau jasa terhadap pelayanan yang telah diberikan namun belum diselesaikan pembayarannya. Rincian Piutang Bukan Pajak disajikan sebagai berikut:

Rincian Piutang Bukan Pajak Tahunan (Audited) TA 2022 dan 2021

Keterangan	REALISASI T.A.2022	REALISASI T.A. 2021
Piutang Penerimaan Negara Bukan Pajak	-	-
Piutang Lainnya	-	-
Jumlah	-	-

Bagian Lancar Tagihan Tuntutan Perbendaharaan/Tuntutan Ganti Rugi Rp0

C.6 Bagian Lancar Tagihan Tuntutan Perbendaharaan/Tuntutan Ganti Rugi

Saldo Bagian Lancar Tagihan Tuntutan Perbendaharaan/Tuntutan Ganti Rugi per tanggal 31 Desember 2022 dan 2021 masing-masing adalah sebesar Rp0 dan Rp0. Bagian Lancar Tagihan Tuntutan Perbendaharaan/Tuntutan Ganti Rugi merupakan TP/TGR yang belum direalisasikan pada tanggal pelaporan yang akan jatuh tempo dalam 12 (dua belas) bulan atau kurang sejak tanggal pelaporan. Rincian Bagian Lancar Tagihan Tuntutan Perbendaharaan/Tuntutan Ganti Rugi adalah sebagai berikut :

Rincian Bagian Lancar Tagihan Tuntutan Perbendaharaan/Tuntutan Ganti Rugi Tahunan (Audited) TA 2022 dan 2021

Keterangan	REALISASI T.A.2022	REALISASI T.A. 2021
a	-	-
b	-	-
Jumlah	-	-

Bagian Lancar Tagihan Penjualan Angsuran Rp0

C.7 Bagian Lancar Tagihan Penjualan Angsuran

Saldo Bagian Lancar Tagihan Penjualan Angsuran (TPA) per tanggal 31 Desember 2022 dan 2021 masing masing adalah sebesar Rp0. dan Rp0. Bagian Lancar Tagihan Penjualan Angsuran merupakan Tagihan TPA yang akan jatuh tempo dalam waktu 12 (dua belas) bulan dengan atau kurang sejak tanggal pelaporan, dengan rincian sebagai berikut:

Rincian Bagian Lancar Tagihan Penjualan Angsuran Tahunan (Audited) TA 2022 dan 2021

No.	Nama	REALISASI T.A.2022	REALISASI T.A. 2021
a		-	-
Jumlah		-	-

Penyisihan Piutang Tidak Tertagih - Piutang Bukan Pajak Rp0

C.8 Penyisihan Piutang Tidak Tertagih - Piutang Bukan Pajak

Nilai Penyisihan Piutang Tidak Tertagih - Piutang Bukan Pajak per tanggal 31 Desember 2022 dan 2021 adalah sebesar Rp0 dan Rp0. Penyisihan Piutang Tidak Tertagih - Piutang Bukan Pajak merupakan estimasi atas ketidaktertagihan piutang bukan bukan pajak . Rincian Penyisihan Piutang Tidak Tertagih - Piutang Bukan Pajak pada tanggal pelaporan adalah sebagai berikut :

Penyisihan Piutang Tidak Tertagih - Piutang Bukan Pajak Tahunan (Audited) TA 2022 dan 2021

Kualitas Piutang	Nilai Piutang Jangka Pendek	% penyisihan	Nilai Penyisihan
Piutang Bukan Pajak			
Lancar	-	0,01	-
Kurang Lancar	-	0,50	-
Diragukan	-	-	-
Macet	-	1,00	-
Jumlah	-	-	-
Bagian Lancar TP/TGR			
Lancar	-	-	-
Kurang Lancar	-	-	-
Diragukan	-	-	-
Macet	-	-	-
Jumlah	-	-	-
Bagian Lancar TPA			
Lancar	-	-	-

Kurang Lancar	-	-	-
Macet	-	-	-
Jumlah	-	-	-
Jumlah Penyisihan Piutang Tak Tertagih			-

Belanja Dibayar Dimuka (prepaid) Rp0,00

C.9 Belanja Dibayar Dimuka (prepaid)

Saldo Belanja Dibayar Dimuka (prepaid) per tanggal 31 Desember 2022 dan 2021 masing-masing adalah sebesar Rp0 dan Rp0. Belanja Dibayar Dimuka (prepaid) Belanja Dibayar Dimuka (prepaid) merupakan hak yang masih diterima setelah tanggal neraca sebagai akibat dari barang/jasa telah dibayarkan secara penuh namun barang atau jasa belum diterima seluruhnya. Rincian Belanja Dibayar Dimuka (prepaid) adalah sebagai berikut:

Rincian Belanja Dibayar Dimuka (prepaid) Tahunan (Audited) TA 2022 dan 2021

Jenis	REALISASI T.A.2022	REALISASI T.A. 2021
Belanja Pegawai Dibayar Dimuka (prepaid)	-	-
Jumlah	-	-

Uang Muka Belanja (prepayment) Rp0

C.10 Uang Muka Belanja (prepayment)

Uang Muka Belanja (prepayment) per tanggal 31 Desember 2022 dan 2021 masing-masing adalah sebesar Rp0. dan Rp0. Uang Muka Belanja (prepayment) merupakan hak pemerintah atas pelayanan yang diberikan namun belum diserahkan tagihannya kepada penerima jasa. Uang Muka Belanja (prepayment) . Rincian Uang Muka Belanja (prepayment) tersebut adalah sebagai berikut :

Rincian Uang Muka Belanja (prepayment) Tahunan (Audited) TA 2022 dan 2021

Jenis	REALISASI T.A.2022	REALISASI T.A. 2021
Uang Muka Belanja Pegawai (prepayment)	-	-
Jumlah	-	-

Persediaan yang Belum Diregister Rp0

C.11 Persediaan yang Belum Diregister

Nilai Persediaan yang Belum Diregister per tanggal 31 Desember 2022 dan 2021 masing-masing adalah sebesar Rp0 dan Rp0. Pendapatan yang Masih Harus Diterima merupakan penerimaan di masa yang akan datang (dalam waktu 1 tahun) yang telah diakui dan dicatat sebagai pendapatan pemerintah pada periode berjalan, karena manfaat atas aset, barang, dan/atau jasa pemerintah telah diterima oleh pihak lainnya. Persediaan yang Belum Diregister tersebut berupa pendapatan jasa . Rincian Persediaan yang Belum Diregister per 31 Desember 2022 dan 2021 adalah sebagai berikut:

Rincian Persediaan yang Belum Diregister Tahunan (Audited) TA 2022 dan 2021

Jenis	REALISASI T.A.2022	REALISASI T.A. 2021
Pendapatan yang Masih Harus Diterima	-	-
Jumlah	-	-

Persediaan Rp8.162.000

C.12 Persediaan

Nilai Persediaan per tanggal 31 Desember 2022 dan 2021 masing-masing adalah sebesar Rp8.162.000 dan Rp26.147.040. terdiri dari beban barang dan jasa berupa konsumsi atas barang dan/atau jasa dalam rangka penyelenggaraan kegiatan entitas serta beban lain-lain berupa beban yang timbul karena penggunaan alokasi belanja modal yang tidak menghasilkan aset tetap Rincian Persediaan per 31 Desember 2022 dan 2021 adalah sebagai berikut:

Rincian Persediaan Tahunan (Audited) TA 2022 dan 2021

Jenis	REALISASI T.A.2022	REALISASI T.A. 2021
Barang Konsumsi	6.995.600	26.147.040
Persediaan Lainnya	-	-
Bahan untuk Pemeliharaan	1.166.400	-
Tanah Bangunan untuk dijual atau diserahkan kepada Masyarakat	-	-
Peralatan dan Mesin untuk dijual atau diserahkan kepada Masyarakat	-	-
Aset Lain-Lain untuk diserahkan kepada Masyarakat	-	-
Jumlah	8.162.000	26.147.040

Persediaan tersebut di atas dalam kondisi baik.

C.13 Piutang Tagihan Tuntutan Perbendaharaan/Tuntutan Ganti Rugi

Nilai Piutang Tagihan Tuntutan Perbendaharaan/Tuntutan Ganti Rugi per 31 Desember 2022 dan 2021 masing-masing adalah sebesar Rp0 dan Rp0. Piutang Tagihan Tuntutan Perbendaharaan/Tuntutan Ganti Rugi adalah tagihan kepada bendahara akibat kelalaiannya atau tindakannya yang melanggar hukum yang mengakibatkan kerugian negara. Sedangkan Tuntutan Ganti Rugi adalah tagihan kepada pegawai bukan bendahara untuk penggantian atas suatu kerugian yang diderita oleh negara karena kelalaiannya. Rincian Piutang Tagihan Tuntutan Perbendaharaan/Tuntutan Ganti Rugi per 31 Desember 2022 dan 2021 adalah sebagai berikut:

Rincian Piutang Tagihan Tuntutan Perbendaharaan/Tuntutan Ganti Rugi Tahunan (Audited) TA 2022 dan 2021

Debitur	REALISASI T.A.2022	REALISASI T.A. 2021
-	-	-
-	-	-
Jumlah	-	-

C.14 Piutang Tagihan Penjualan Angsuran

Nilai Piutang Tagihan Penjualan Angsuran per tanggal 31 Desember 2022 dan 2021 masing-masing adalah sebesar Rp0 dan Rp0. Piutang Tagihan Penjualan Angsuran adalah tagihan kepada pegawai bukan bendahara atas transaksi jual/beli aset tetap instansi. Rincian Piutang Tagihan Penjualan Angsuran per 31 Desember 2022 untuk masing-masing debitur adalah sebagai berikut:

Rincian Piutang Tagihan Penjualan Angsuran Tahunan (Audited) TA 2022 dan 2021

Debitur	REALISASI T.A.2022	REALISASI T.A. 2021
-	-	-
Jumlah	-	-

C.15 Penyisihan Piutang Tak Tertagih-Piutang Jgk Panjang

Nilai Penyisihan Piutang Tak Tertagih-Piutang Jgk Panjang per 31 Desember 2022 dan 2021 masing-masing adalah sebesar Rp0 dan Rp0. Penyisihan Piutang Tak Tertagih-Piutang Jgk Panjang adalah merupakan estimasi atas ketidaktertagihan Tagihan PA dan TP/TGR yang ditentukan oleh kualitas masing-masing piutang. Perhitungan Penyisihan Piutang Tak Tertagih-Piutang Jgk Panjang per 31 Desember 2022 untuk masing-masing kualitas piutang adalah sebagai berikut:

Rincian Penyisihan Piutang Tak Tertagih-Piutang Jgk Panjang Tahunan (Audited) TA 2022 dan 2021

Kualitas Piutang	Nilai Piutang Jangka Panjang	% penyisihan	Nilai Penyisihan
Tagihan TP/TGR			
Lancar	-	-	-
Kurang Lancar	-	-	-
Diragukan	-	-	-
Macet	-	-	-
Jumlah	-	-	-
Tagihan PA			
Lancar	-	-	-
Kurang Lancar	-	-	-
Diragukan	-	-	-
Macet	-	-	-
Jumlah	-	-	-
Jumlah Penyisihan Piutang Tak Tertagih	-	-	-

C.16 Tanah

Nilai aset tetap berupa Tanah yang dimiliki per 31 Desember 2022 dan 2021 adalah sebesar Rp51.205.094.000 dan Rp50.125.094.000. Nilai Tanah tersebut mengalami kenaikan karena adanya tranfer masuk dan hibah masuk. Mutasi nilai Tanah tersebut dapat dijelaskan sebagai berikut:

Saldo Nilai Perolehan per 1 Januari 2022	50.125.094.000
Mutasi tambah :	
Transfer Masuk	-
Hibah (Masuk)	1.080.000.000
Pengembangan Nilai Aset	-
Mutasi kurang :	
Koreksi Kesalahan input IP	-
Koreksi Barang Berlebih Akibat Koreksi Penilaian Kembali	-
Saldo per 31 Desember 2022	51.205.094.000

Rincian saldo Tanah per 31 Desember 2022 adalah sebagai berikut:

Rincian Tanah Tahunan (Audited) September TA 2022

No.	Luas	Lokasi	Nilai
1	-	-	-
2	-	-	-
3	-	-	-
4	-	-	-
5	-	-	-
Jumlah			-

Peralatan dan Mesin
Rp101.475.871.792

C.17 Peralatan dan Mesin

Saldo aset tetap berupa Peralatan dan Mesin per 31 Desember 2022 dan 2021 adalah Rp101.475.871.792 dan Rp56.863.119.567. Nilai Peralatan dan Mesin mengalami kenaikan dan mutasi nilai Peralatan dan Mesin tersebut dapat dijelaskan sebagai berikut:

Saldo Nilai Perolehan per 1 Januari 2022	56.863.119.567
Mutasi tambah:	
Pembelian	534.322.123
Transfer Masuk	44.952.127.490
Hibah (Masuk)	510.000.000
Rampasan	-
Penyelesaian Pembangunan Dengan KDP	-
Reklasifikasi Masuk	-
Perolehan Lainnya	-
Reklasifikasi Dari Aset Lainnya ke Aset Tetap	-
Mutasi Kurang:	
Transaksi Normalisasi BMN Aset Tetap	-
Penghapusan	-
Transfer Keluar	997.693.310
Reklasifikasi Keluar	-
Penghentiaan Aset Dari Penggunaan	386.004.078
Saldo per 31 Desember 2022	101.475.871.792
Akumulasi Penyusutan s.d. 31 Desember 2022	(46.759.600.351)
Nilai Buku per 31 Desember 2022	54.716.271.441

Mutasi transaksi penambahan Peralatan dan Mesin berupa Penambahan kuantitas sebanyak 0 unit dengan nilai 0 dan Mutasi transaksi pengurangan Peralatan dan Mesin berupa Pengurangan kuantitas sebanyak 0 unit dengan nilai 0

Rincian aset tetap Peralatan dan Mesin disajikan pada Lampiran Laporan Keuangan ini.

Gedung dan Bangunan
Rp44.156.992.191

C.18 Gedung dan Bangunan

Nilai Gedung dan Bangunan per 31 Desember 2022 dan 2021 adalah Rp44.156.992.191 dan Rp38.190.208.990. Mutasi transaksi terhadap Gedung dan Bangunan pada tanggal pelaporan adalah sebagai berikut:

Saldo Nilai Perolehan per 1 Januari 2022	38.190.208.990
Mutasi tambah:	
Transfer Masuk	-
Hibah (Masuk)	5.966.783.201
Pengembangan Nilai Aset	-
Koreksi ekuitas akibat Koreksi Revaluasi	-
Koreksi Penilaian Kembali BMN	-
Koreksi Ekuitas Akibat Koreksi Revaluasi	-
Mutasi Kurang:	
Koreksi Kesalahan input IP	-
Koreksi Barang Berlebih Akibat Koreksi Penilaian Kembali	-
Transfer Keluar	-
Penghentiaan Aset Dari Penggunaan	-
Transaksi Normalisasi BMN Aset Tetap	-
Saldo per 31 Desember 2022	44.156.992.191
Akumulasi Penyusutan s.d. 31 Desember 2022	(4.657.710.616)
Nilai Buku per 31 Desember 2022	39.499.281.575

Mutasi transaksi penambahan Gedung dan Bangunan berupa Penambahan kuantitas sebanyak 0 dengan nilai 0 dan Mutasi transaksi pengurangan Gedung dan Bangunan berupa Pengurangan kuantitas sebanyak 0 dengan nilai 0

Rincian aset tetap Gedung dan Bangunan disajikan pada lampiran Laporan Keuangan ini.

C.19 Jalan, Irigasi dan Jaringan

Saldo Jalan, Irigasi dan Jaringan per 31 Desember 2022 dan 2021 adalah masing-masing sebesar Rp1.261.629.876 dan Rp1.261.629.876. Mutasi transaksi terhadap Jalan, Irigasi dan Jaringan pada tanggal pelaporan adalah sebagai berikut:

Saldo Nilai Perolehan per 1 Januari 2022	1.261.629.876
Mutasi tambah:	
Hibah (Masuk)	-
Koreksi Kesalahan input IP	-
Mutasi Kurang:	
Koreksi Barang Berlebih Akibat Koreksi Penilaian Kembali	-
Koreksi Kesalahan input IP	-
Saldo per 31 Desember 2022	1.261.629.876
Akumulasi Penyusutan s.d. 31 Desember 2022	(433.966.138)
Nilai Buku per 31 Desember 2022	827.663.738

Mutasi transaksi penambahan Jalan, Irigasi dan Jaringan berupa:
Penambahan kuantitas tidak ada

Mutasi transaksi pengurangan Jalan, Irigasi dan Jaringan berupa:
Pengurangan kuantitas tidak ada

Rincian aset tetap Jalan, Irigasi dan Jaringan disajikan pada Lampiran Laporan Keuangan ini.

C.20 Aset Tetap Lainnya

Aset Tetap Lainnya merupakan aset tetap yang tidak dapat dikelompokkan dalam tanah, peralatan dan mesin, gedung dan bangunan, jalan, irigasi dan jaringan. Saldo Aset Tetap Lainnya per 31 Desember 2022 dan 2021 adalah Rp.4.760.000 dan Rp.0. Aset tetap tersebut berupa aset tetap dalam renovasi dan bahan perpustakaan. Mutasi transaksi terhadap Aset Tetap Lainnya pada tanggal pelaporan adalah sebagai berikut :

Saldo Nilai Perolehan per 1 Januari 2022	4.760.000
Mutasi tambah:	
Mutasi Kurang:	
Penghentiaan Aset Dari Penggunaan	-
Saldo per 31 Desember 2022	4.760.000
Akumulasi Penyusutan s.d. 31 Desember 2022	-
Nilai Buku per 31 Desember 2022	4.760.000

Rincian aset tetap Aset Tetap Lainnya disajikan pada Lampiran Laporan Keuangan ini.

C.21 Konstruksi Dalam Pengerjaan

Saldo Konstruksi Dalam Pengerjaan per 31 Desember 2022 dan 2021 adalah masing-masing sebesar Rp.486.648.000 dan Rp.486.648.000 .

Rincian lebih lanjut terkait Konstruksi Dalam Pengerjaan disajikan dalam lampiran.

C. 22 Akumulasi Penyusutan Aset Tetap

Saldo Akumulasi Penyusutan Aset Tetap per 31 Desember 2022 dan 2021 adalah masing-masing Rp32.354.193.370 dan Rp51.851.277.105. Akumulasi Penyusutan Aset Tetap merupakan alokasi sistematis atas nilai suatu aset tetap yang disusutkan selama masa manfaat aset yang bersangkutan selain untuk Tanah dan Konstruksi Dalam Pengerjaan (KDP). Rincian Akumulasi Penyusutan Aset Tetap per 31 Desember 2022 adalah sebagai berikut :

Rincian Akumulasi Penyusutan Aset Tetap Tahunan (Audited) Tahun 2022

No.	Aset Tetap	Nilai Perolehan	Akumulasi Penyusutan	Nilai Buku
1	Peralatan dan Mesin	101.475.871.792	(46.759.600.351)	54.716.271.441
2	Gedung dan Bangunan	44.156.992.191	(4.657.710.616)	39.499.281.575
3	Jalan, Irigasi dan Jaringan	1.261.629.876	(433.966.138)	827.663.738
4	Aset Tetap Lainnya	4.760.000	-	4.760.000
	Akumulasi Penyusutan	146.899.253.859	(51.851.277.105)	95.047.976.754

Rincian Akumulasi Penyusutan Aset Tetap disajikan pada Lampiran Laporan

C. 23 Aset Tak Berwujud

Saldo Aset Tak Berwujud (ATB) per 31 Desember 2022 dan 2021 adalah Rp0 dan Rp0. Aset Tak Berwujud merupakan aset yang dapat diidentifikasi dan dimiliki, tetapi tidak mempunyai wujud fisik. Aset Tak Berwujud pada Kejaksaan Tinggi Kepulauan Riau berupa .

Mutasi Aset Tak Berwujud adalah sebagai berikut:

Saldo Nilai per 1 Januari 2022	-
Mutasi tambah:	
Pembelian	-
Transfer Masuk	-
Mutasi Kurang:	
Transfer Keluar	-
Saldo Nilai per 31 Desember 2022	-
Akumulasi Amortisasi s.d. 31 Desember 2022	-
Nilai Buku per 31 Desember 2022	-

Mutasi transaksi penambahan/pengurangan Aset Tak Berwujud sebagai berikut :

Penambahan sebesar 0 dan Pengurangan sebesar 0

Aset Lain-lain Rp0

C. 24 Aset Lain-lain

Saldo Aset Lain-lain per 31 Desember 2022 dan 2021 adalah Rp0 dan Rp67.614.800. Aset Lain-lain merupakan Barang Milik Negara (BMN) yang berada dalam kondisi rusak berat dan tidak lagi digunakan dalam operasional entitas. Adapun mutasi Aset Lain-lain adalah sebagai berikut:

Saldo per 1 Januari 2022	67.614.800
Mutasi tambah:	
Reklasifikasi Dari Aset Tetap ke Aset Lainnya	-
Mutasi Kurang:	
Penghapusan (BMN yang dihentikan)	-
Penghapusan BMN yang Dihentikan (semester II dokumen	-
Penggunaan kembali BMN yang sudah dihentikan penggunaan	-
Saldo per 31 Desember 2022	67.614.800
Akumulasi Penyusutan 31 Desember 2022	-
Nilai Buku per 31 Desember 2022	67.614.800

Rincian Aset Lain-lain berdasarkan nilai perolehan, akumulasi penyusutan dan nilai buku tersaji pada lampiran Laporan Keuangan ini.

Akumulasi Penyusutan dan Amortisasi Aset Lainnya 0

C. 25 Akumulasi Penyusutan dan Amortisasi Aset Lainnya

Saldo Akumulasi Penyusutan dan Amortisasi Aset Lainnya per 31 Desember 2022 dan 2021 adalah Rp0 dan Rp67.614.800. Akumulasi Penyusutan Aset Lainnya merupakan kontra akun Aset lainnya yang disajikan berdasarkan pengakumulasian atas penyesuaian nilai sehubungan dengan penurunan kapasitas dan manfaat Aset Lainnya. Sedangkan Amortisasi Aset Lainnya merupakan akumulasi amortisasi tak berwujud yang mencakup penurunan kapasitas atau masa manfaat yang diakui pemerintah dari sejak diperoleh atau dibeli oleh satker. Amortisasi ATB dengan masa manfaat terbatas dilakukan dengan metode garis lurus dan nilai sisa nihil. Sedangkan atas ATB dengan masa manfaat tidak terbatas tidak dilakukan amortisasi. Rincian Akumulasi Penyusutan dan Amortisasi Aset Lainnya per 31 Desember 2022 adalah sebagai berikut :

Rincian Akumulasi Penyusutan dan Amortisasi Aset Lainnya

Aset Lainnya	Nilai Perolehan	Akum. Penyusutan/	Nilai Buku
Aset Tak Berwujud			
Aset Lain-lain	-	-	-
Aset Tak Berwujud	-	-	-
Jumlah	-	-	-
Total	-	-	-

Uang Muka dari KPPN Rp0

C. 26 Uang Muka dari KPPN

Saldo Uang Muka dari KPPN per 31 Desember 2022 dan 2021 masing-masing sebesar Rp0 dan Rp0. Uang Muka dari KPPN merupakan Uang Persediaan (UP) atau Tambahan Uang Persediaan (TUP) yang diberikan KPPN sebagai uang muka kerja dan masih berada pada atau dikuasai oleh Bendahara Pengeluaran pada tanggal pelaporan.

Utang kepada Pihak Ketiga Rp0

C. 27 Utang kepada Pihak Ketiga

Nilai Utang kepada Pihak Ketiga per 31 Desember 2022 dan 2021 masing-masing sebesar Rp0 dan Rp0. Utang kepada Pihak Ketiga merupakan kewajiban yang masih harus dibayar dan segera diselesaikan kepada pihak ketiga lainnya dalam waktu kurang dari 12 (dua belas bulan) sejak tanggal pelaporan.

Rincian Utang kepada Pihak Ketiga

Uraian	Jumlah
Belanja Pegawai yang Masih Harus Dibayar	-
Belanja Barang yang Masih Harus Dibayar	-
Utang kepada Pihak Ketiga Lainnya	-
Total	-

Rincian Utang kepada Pihak Ketiga tersaji pada lampiran Laporan Keuangan ini.

Hibah Yang Belum Disahkan
Rp0

C. 28 Hibah Yang Belum Disahkan

Nilai Hibah Yang Belum Disahkan per 31 Desember 2022 dan 2021 masing-masing sebesar Rp0 dan Rp0. Keseluruhan Hibah Yang Belum Disahkan tersebut bersumber dari Pemerintah Kabupaten Nagan Raya, dengan rincian sebagai berikut :

Rincian Hibah Yang Belum Disahkan

Uraian	Jumlah
0	-
-	-
Total	-

Utang Jangka Pendek
Lainnya Rp0

C. 29 Utang Jangka Pendek Lainnya

Utang Jangka Pendek Lainnya per 31 Desember 2022 dan 2021 masing-masing sebesar Rp0 dan Rp0. Bagian Lancar Utang Jangka Panjang merupakan pinjaman dari dalam negeri maupun luar negeri yang akan jatuh tempo dan diharapkan adakn dibayar dalam waktu 12 (dua belas) bulan setelah tanggal neraca, dengan rincian sebagai berikut :

Rincian Utang Jangka Pendek Lainnya

Uraian	Jumlah
Utang Pajak Bendahara Pengeluaran yang Belum Disetor	-
Total	-

Ekuitas Rp146.747.880.754

C. 30 Ekuitas

Ekuitas per 31 Desember 2022 dan 2021 adalah masing-masing sebesar Rp146.747.880.754. dan Rp114.598.654.103. Ekuitas adalah kekayaan bersih entitas yang merupakan selisih antara aset dan kewajiban. Rincian lebih lanjut tentang ekuitas disajikan dalam Laporan Perubahan Ekuitas.

D. PENJELASAN ATAS POS-POS OPERASIONAL

Pendapatan Perpajakan Rp0

D.1 Pendapatan Perpajakan

Jumlah Pendapatan Perpajakan untuk periode yang berakhir pada 31 Desember 2022 dan 2021 adalah sebesar Rp0 dan Rp0. Pendapatan tersebut terdiri dari :

Rincian Pendapatan Perpajakan Tahunan (Audited) TA 2022 dan 2021

URAIAN	REALISASI T.A.2022	REALISASI T.A. 2021	NAIK (TURUN) %
Pendapatan Pajak Penghasilan	-	-	-
Pendapatan Pajak Pertambahan Nilai	-	-	-
Pendapatan Pajak Bumi dan Bangunan	-	-	-
Pendapatan BPHTB	-	-	-
Pendapatan Cukai	-	-	-
Pendapatan Pajak Lainnya	-	-	-
Jumlah	-	-	-

Pendapatan Negara Bukan Pajak Rp95.222.721

D.2 Pendapatan Negara Bukan Pajak

Jumlah Pendapatan untuk periode yang berakhir pada 31 Desember 2022 dan 2021 adalah sebesar Rp95.222.721 dan Rp88.134.781. Pendapatan tersebut terdiri dari :

Rincian Pendapatan Negara Bukan Pajak Tahunan (Audited) TA 2022 dan 2021

URAIAN	2022	2021	NAIK (TURUN) %
Pendapatan Hasil Pengembalian Uang Negara	-	-	-
Pendapatan Uang Sitaan Tindak Pidana lainnya yang telah diputuskan/ ditetapkan Pengadilan	-	-	-
Pendapatan denda penyelesaian pekerjaan Pemerintah	588.000	-	-
Pendapatan Sitaan/Rampasan	-	-	-
Pendapatan Uang Sitaan TP Pencucian Uang yg telah diputuskan/ditetapkan Pengadilan	-	-	-
Pendapatan Anggaran lain-lain	-	-	-
Pendapatan Penjualan Hasil Lelang Tindak Pidana Pencucian Uang	-	-	-
Jumlah	95.222.721	67.925.935	40,19

Pendapatan Hibah Rp0

D.3 Pendapatan Hibah

Jumlah Pendapatan Hibah untuk periode yang berakhir pada 31 Desember 2022 dan 2021 adalah sebesar Rp0 dan Rp0. Pendapatan tersebut terdiri dari :

Rincian Pendapatan Hibah Tahunan (Audited) TA 2022 dan 2021

URAIAN	2022	2021	NAIK (TURUN) %
Pendapatan Hibah Dalam Negeri	-	-	-
Pendapatan Hibah Luar Negeri	-	-	-
Jumlah	-	-	-

Beban Pegawai
Rp18.652.006.189

D.4 Beban Pegawai

Jumlah Beban Pegawai untuk periode yang berakhir pada 31 Desember 2022 dan 2021 adalah masing-masing sebesar Rp18.652.006.189 dan Rp16.329.718.842.

Beban Pegawai adalah beban atas kompensasi, baik dalam bentuk uang maupun barang yang ditetapkan berdasarkan peraturan perundang-undangan yang diberikan kepada pejabat negara, Pegawai Negeri Sipil (PNS), dan pegawai yang dipekerjakan oleh pemerintah yang belum berstatus PNS sebagai imbalan atas pekerjaan yang telah dilaksanakan kecuali pekerjaan yang berkaitan dengan pembentukan modal.. Beban Pegawai Tahun 2022 mengalami kenaikan sebesar 56,26 persen dibandingkan dengan Tahun 2021 disebabkan oleh bertambahnya pegawai dan adanya beban pegawai yang belum dibayar. Rincian Beban Pegawai Tahunan (Audited) Tahun 2022 adalah sebagai berikut :

Rincian Beban Pegawai Tahunan (Audited) TA 2022 dan 2021

URAIAN	REALISASI T.A.2022	REALISASI T.A. 2021	NAIK (TURUN) %
Beban Gaji Pokok PNS	4.380.519.160	3.046.283.000	43,80
Beban Pembulatan Gaji PNS	65.035	42.907	51,57
Beban Tunj. Suami/Istri PNS	337.905.092	256.897.996	31,53
Beban Tunj. Anak PNS	114.706.229	86.071.746	33,27
Beban Tunj. Struktural PNS	78.840.000	67.320.000	17,11
Beban Tunj. Fungsional PNS	3.906.044.000	2.928.795.000	33,37
Beban Tunj. PPh PNS	283.529.298	255.679.369	10,89
Beban Tunj. Beras PNS	262.812.180	191.478.480	37,25

Beban Tunj. Kompensasi K	15.300.000	12.600.000	21,43
Beban Tunjangan Umum P	69.725.000	28.140.000	147,78
Beban Uang Lembur	-	6.057.000	(100,00)
Beban Pegawai (Tunjangan Khusus/ Kegiatan)	8.412.643.195	4.594.704.645	83,09
Jumlah	18.652.006.189	11.936.142.149	56,26

Beban Persediaan
Rp118.311.243

D.5 Beban Persediaan

Jumlah Beban Persediaan untuk periode yang berakhir pada 31 Desember 2022 dan 2021 adalah masing-masing sebesar Rp118.311.243 dan Rp302.033.675

Beban Persediaan merupakan beban untuk mencatat konsumsi barang-barang yang habis dipakai, termasuk barang-barang hasil produksi baik dipasarkan maupun tidak dipasarkan. Beban Persediaan Tahun 2022 mengalami penurunan sebesar 14,89 persen dibandingkan dengan Tahun 2021 disebabkan oleh banyaknya kegiatan yang dilaksanakan. Rincian Beban Persediaan untuk Tahun 2022 dan 2021 adalah sebagai berikut:

Rincian Beban Persediaan Tahunan (Audited) TA 2022 dan 2021

URAIAN	REALISASI T.A.2022	REALISASI T.A. 2021	NAIK (TURUN)
Beban Persediaan konsumsi	118.311.243	139.010.205	(14,89)
Beban Persediaan Lainnya	-	-	-
Jumlah Beban Persediaan	118.311.243	139.010.205	(14,89)

Beban Barang dan Jasa
Rp3.358.814.688

D.6 Beban Barang dan Jasa

Jumlah Beban Barang dan Jasa untuk periode yang berakhir pada 31 Desember 2022 dan 2021 adalah masing-masing sebesar Rp3.358.814.688 dan Rp2.765.775.560.

Beban Barang dan Jasa terdiri dari beban barang dan jasa berupa konsumsi atas barang dan/atau jasa dalam rangka penyelenggaraan kegiatan entitas serta beban lain-lain berupa beban yang timbul karena penggunaan alokasi belanja modal yang tidak menghasilkan aset tetap. Beban Barang dan Jasa Tahun 2022 mengalami kenaikan sebesar 120,17 persen dibandingkan dengan Tahun 2021 disebabkan oleh kenaikan pada beban barang operasional, beban non operasional, langganan daya dan jasa, sewa, jasa lainnya. Rincian Beban Barang dan Jasa Untuk Tahun 2022 dan 2021 adalah sebagai berikut :

Rincian Beban Barang dan Jasa Tahunan (Audited) TA 2022 dan 2021

URAIAN JENIS BEBAN	REALISASI T.A.2022	REALISASI T.A. 2021	NAIK (TURUN) %
Beban Keperluan Perkantoran	819.286.158	506.407.000	61,78
Beban Honor Operasional Satuan Kerja	162.528.000	113.680.000	42,97
Beban Barang Operasional Lainnya	272.878.411	210.181.940	29,83
Beban Barang Operasional - Penanganan Pandemi COVID-19	-	22.690.910	(100,00)
Beban Bahan	506.624.333	223.976.155	126,20
Beban Honor Output Kegiatan	9.000.000	4.500.000	100,00
Beban Barang Non Operasional Lainnya	854.446.473	25.284.500	3.279,33
Beban Barang Non Operasional - Penanganan Pandemi	-	-	-
Beban Langganan Listrik	597.491.285	355.484.632	68,08
Beban Langganan Telepon	20.227.008	15.574.980	29,87

Beban Langganan Air	37.252.400	20.427.700	82,36
Beban Jasa Pos dan Giro	40.754.620	27.315.900	49,20
Beban Sewa	11.850.000	-	-
Beban Jasa Profesi	24.700.000	-	-
Beban Aset Ekstrakomtabel Peralatan dan Mesin	1.776.000	-	-
Beban Jasa - Penanganan Pandemi COVID-19	-	-	-
Jumlah	3.358.814.688	1.525.523.717	120,17

Beban Pemeliharaan
Rp954.743.209

D.7 Beban Pemeliharaan

Beban Pemeliharaan untuk periode yang berakhir pada 31 Desember 2022 dan 2021 adalah masing-masing sebesar Rp954.743.209 dan Rp867.905.166.

Beban Pemeliharaan merupakan beban yang dimaksudkan untuk mempertahankan aset tetap atau aset lainnya yang sudah ada ke dalam kondisi normal. Beban Pemeliharaan Tahun 2022 mengalami kenaikan sebesar 87,33 persen dibandingkan dengan Tahun 2021 disebabkan oleh karena turunnya biaya pemeliharaan gedung dan bangunan Rincian Beban Pemeliharaan untuk Tahun 2022 dan 2021 adalah sebagai berikut :

Rincian Beban Pemeliharaan Tahunan (Audited) TA 2022 dan 2021

URAIAN JENIS BEBAN	REALISASI T.A.2022	REALISASI T.A. 2021	NAIK (TURUN) %
Beban Pemeliharaan Gedung dan Bangunan	536.333.850	254.521.240	110,72
Beban Pemeliharaan Peralatan dan Mesin	397.524.645	255.138.379	55,81
Beban Bahan Bakar Minyak dan Pelumas (BMP) dan Pelumas	-	-	-
Jumlah	954.743.209	509.659.619	87,33

Beban Perjalanan Dinas
Rp1.297.651.349

D.8 Beban Perjalanan Dinas

Beban Perjalanan Dinas untuk periode yang berakhir pada 31 Desember 2022 dan 2021 adalah masing-masing sebesar Rp1.297.651.349 dan Rp628.458.039

Beban Perjalanan Dinas merupakan beban yang terjadi untuk perjalanan dinas dalam rangka pelaksanaan tugas, fungsi dan jabatan. Beban Perjalanan Dinas Tahun 2022 mengalami kenaikan sebesar 285,57 persen disebabkan oleh adanya pembahasan program dan dikarenakan adanya wabah Covid-19. Rincian Beban Perjalanan Dinas untuk Tahun 2022 dan 2021 :

Rincian Beban Perjalanan Dinas Tahunan (Audited) TA 2022 dan 2021

URAIAN	REALISASI T.A.2022	REALISASI T.A. 2021	NAIK (TURUN) %
Beban Perjalanan Biasa	1.090.449.649	333.701.650	226,77
Beban Perjalanan Dinas Dalam Kota	40.200.000	2.850.000	1.310,53
Beban Perjalanan Dinas Paket Meeting Dalam Kota	110.300.000	-	-
Beban Perjalanan Dinas Paket Meeting Luar Kota	56.701.700	-	-
Beban Perjalanan Dinas - Penanganan Pandemi COVID-19	-	-	-
Jumlah	1.297.651.349	336.551.650	285,57

Beban Barang Untuk
Diserahkan kepada
Masyarakat Rp0

D.9 Beban Barang Untuk Diserahkan kepada Masyarakat

Beban Barang Untuk Diserahkan kepada Masyarakat untuk periode yang berakhir pada 31 Desember 2022 dan 2021 adalah masing-masing sebesar Rp0 dan Rp0

Beban Barang untuk diserahkan kepada Masyarakat/ Pemda merupakan beban pemerintah dalam bentuk barang dan jasa kepada masyarakat yang bertujuan untuk mencapai tujuan entitas. Beban Barang Untuk Diserahkan kepada Masyarakat Tahun 2022 mengalami kenaikan sebesar 0,00 dibandingkan dengan Tahun 2021 disebabkan oleh. Rincian Beban Barang Untuk Diserahkan kepada Masyarakat Tahun 2022 dan 2021 adalah sebagai berikut :

Rincian Beban Barang Untuk Diserahkan kepada Masyarakat Tahunan (Audited) TA 2022 dan 2021

URAIAN	REALISASI T.A.2022	REALISASI T.A. 2021	NAIK (TURUN) %
Beban Persediaan hewan dan tanaman untuk dijual atau diserahkan kepada Masyarakat	-	-	-
Beban Persediaan Peralatan dan mesin untuk dijual atau diserahkan kepada Masyarakat	-	-	-
Beban Persediaan Aset Lain-Lain untuk diserahkan kepada Masyarakat	-	-	-
Beban Barang Persediaan Lainnya untuk Dijual/Diserahkan ke Masyarakat	4.000.000	-	-
Jumlah	4.000.000	-	-

Beban Bunga Rp0

D.10 Beban Bunga

Beban Bunga untuk periode yang berakhir pada 31 Desember 2022 dan 2021 adalah masing-masing sebesar Rp0 dan Rp0. Beban Bunga merupakan beban yang digunakan untuk mencatat pengakuan beban bunga atas pembayaran biaya/kewajiban pemerintah.

Beban Subsidi Rp0

D.11 Beban Subsidi

Beban Subsidi untuk periode yang berakhir pada 31 Desember 2022 dan 2021 adalah masing-masing sebesar Rp0 dan Rp0. Beban Subsidi merupakan beban subsidi yang harus dibayar oleh pemerintah .

Beban Hibah Rp0

D.12 Beban Hibah

Beban Hibah untuk periode yang berakhir pada 31 Desember 2022 dan 2021 adalah masing-masing sebesar Rp0 dan Rp0

Beban Bantuan Sosial Rp0

D.13 Beban Bantuan Sosial

Beban Bantuan Sosial untuk periode yang berakhir pada 31 Desember 2022 dan 2021 adalah masing-masing sebesar Rp0 dan Rp0

Beban Bantuan Sosial Tahun 2022 sebesar 0,00 disebabkan oleh . Rincian Tahun 2022 dan 2021 adalah sebagai berikut :

Rincian Beban Bantuan Sosial Tahunan (Audited) TA 2022 dan 2021

URAIAN	REALISASI T.A.2022	REALISASI T.A. 2021	NAIK (TURUN) %
Beban Bantuan Sosial Untuk Rehabilitasi Sosial Dalam Bentuk Uang	-	-	-
Beban Bantuan Sosial Untuk Jaminan Sosial Dalam Bentuk Uang	-	-	-
Beban Bantuan Sosial Untuk Pemberdayaan Sosial Dalam Bentuk Uang	-	-	-
Jumlah	-	-	-

Beban Penyusutan dan Amortisasi Rp13.466.192.307

D.14 Beban Penyusutan dan Amortisasi

Jumlah Beban Penyusutan dan Amortisasi untuk periode yang berakhir 31 Desember 2022 dan 2021 adalah masing-masing sebesar Rp13.466.192.307 dan Rp8.002.569.345.

Beban Penyusutan dan Amortisasi merupakan beban untuk mencatat alokasi sistematis atas nilai suatu aset tetap yang dapat disusutkan (depreciable assets) selama masa manfaat aset yang bersangkutan. Sedangkan Beban Amortisasi digunakan untuk mencatat alokasi penurunan manfaat ekonomi untuk Aset Tak berwujud.

Rincian Beban Penyusutan dan Amortisasi untuk Tahun 2022 dan 2021 adalah sebagai berikut :

Rincian Beban Penyusutan dan Amortisasi Tahunan (Audited) TA 2022 dan 2021

URAIAN	REALISASI T.A.2022	REALISASI T.A. 2021	NAIK (TURUN) %
Beban Penyusutan Peralatan dan Mesin	12.421.843.728	1.804.680.094	588,31
Beban Penyusutan Gedung dan Bangunan	985.004.257	422.663.938	133,05
Beban Penyusutan Penyusutan Aset Tetap yang Tidak Digunakan dalam Operasional Pemerintah	-	-	-
Beban Penyusutan Jalan dan Jembatan	16.602.222	8.301.111	100,00
Beban Penyusutan Irigasi	30.900.271	15.450.136	100,00
Beban Penyusutan Jaringan	11.841.829	5.920.914	100,00
Beban Amortisasi Software	-	435.245.635	(100,00)
Jumlah Penyusutan	13.466.192.307	2.692.261.828	400,18
Beban Amortisasi Goodwill	-	-	-
Beban Amortisasi Hak Cipta	-	-	-
Jumlah Amortisasi	-	-	-
Jumlah	13.466.192.307	2.692.261.828	400,18

Beban Penyisihan Piutang Tak Tertagih Rp0

D.15 Beban Penyisihan Piutang Tak Tertagih

Jumlah Beban Penyisihan Piutang Tak Tertagih untuk periode yang berakhir pada 31 Desember 2022 dan 2021 adalah masing-masing sebesar Rp0 dan Rp0

Beban Penyisihan Piutang Tak Tertagih merupakan beban untuk mencatat estimasi ketidaktertagihan piutang dalam suatu periode. Rincian Beban Penyisihan Piutang Tak Tertagih untuk Tahun 2022 dan 2021 adalah sebagai berikut :

Rincian Beban Penyisihan Piutang Tak Tertagih Tahunan (Audited) TA 2022 dan 2021

URAIAN JENIS BEBAN	REALISASI T.A.2022	REALISASI T.A. 2021	NAIK (TURUN) %
Beban Penyisihan Piutang PNB	-	-	-
Beban Penyisihan Piutang Lainnya	-	-	-
Jumlah	-	-	-

Beban Lain-lain Rp0

D.16 Beban Lain-lain

Jumlah Beban Lain-lain untuk periode yang berakhir pada 31 Desember 2022 dan 2021 adalah masing-masing sebesar Rp0 dan Rp0

Surplus (Defisit) Penjualan Aset Non Lancar Rp3.111.111

D.17 Surplus (Defisit) Penjualan Aset Non Lancar

Jumlah Surplus (Defisit) Penjualan Aset Non Lancar untuk periode yang berakhir pada 31 Desember 2022 dan 2021 adalah masing-masing sebesar Rp3.111.111 dan Rp0

Rincian Surplus (Defisit) Penjualan Aset Non Lancar Tahunan (Audited) TA 2022 dan 2021

URAIAN JENIS BEBAN	REALISASI T.A.2022	REALISASI T.A. 2021	NAIK (TURUN) %
Pendapatan dari pemindahtanganan BMN	-	-	-
Pendapatan dari penjualan peralatan dan mesin	3.111.111	-	-
Jumlah	3.111.111	-	-

D.18 Surplus (Defisit) Penyelesaian Kewajiban Jangka Panjang

Jumlah Surplus (Defisit) Penyelesaian Kewajiban Jangka Panjang untuk periode yang berakhir pada 31 Desember 2022 dan 2021 adalah masing-masing sebesar Rp0 dan Rp0.

Rincian Surplus (Defisit) Penyelesaian Kewajiban Jangka Panjang Tahunan
(Audited) TA 2022 dan 2021

URAIAN JENIS BEBAN	REALISASI T.A.2022	REALISASI T.A. 2021	NAIK (TURUN) %
Beban Penyusutan Aset Tetap Lainnya - BLU	-	-	-
Jumlah	-	-	-

D.19 Surplus (Defisit) dari Kegiatan Non Operasional Lainnya

Jumlah Surplus (Defisit) dari Kegiatan Non Operasional Lainnya untuk periode yang berakhir pada 31 Desember 2022 dan 2021 adalah masing-masing sebesar Rp16.105.680 dan Rp1.010.

Rincian Surplus (Defisit) dari Kegiatan Non Operasional Lainnya Tahunan (Audited) TA 2022 dan 2021

URAIAN JENIS BEBAN	REALISASI T.A.2022	REALISASI T.A. 2021	NAIK (TURUN) %
Pendapatan Penyesuaian Nilai Persediaan	-	-	-
Beban Penyesuaian Nilai Persediaan	-	-	-
Penerimaan Kembali Belanja Pegawai TAYL	9.701.680	1.010	(1.921.124,75)
Penerimaan Kembali Belanja Barang TAYL	6.404.000	-	-
Pendapatan Perolehan Aset Lainnya	-	-	-
Jumlah	16.105.680	1.010	(1.594.721,78)

D.20 Pos Luar Biasa

Jumlah Pos Luar Biasa untuk periode yang berakhir pada 31 Desember 2022 dan 2021 adalah masing-masing sebesar Rp0 dan Rp0

Pos Luar Biasa terdiri dari pendapatan dan beban yang sifatnya tidak sering terjadi dan bukan merupakan tugas pokok dan fungsi serta di luar kendali entitas. Rincian Pos Luar Biasa Tahun 2022 dan 2021 adalah sebagai berikut :

Rincian Pos Luar Biasa Tahunan (Audited) TA 2022 dan 2021

URAIAN	REALISASI T.A.2022	REALISASI T.A. 2021	NAIK (TURUN) %
Pendapatan PNB	-	-	-
Beban Perjalanan Dinas	-	-	-
Beban Persediaan	-	-	-
Jumlah	-	-	-

D.21 Rincian Beban Khusus Penanganan Pandemi Covid-19

Beban yang khusus digunakan dalam rangka penanganan pandemi Covid-19 dirinci sebagai berikut:

Rincian Beban Khusus Penanganan Covid-19 Tahunan (Audited) TA 2022 dan 2021

URAIAN JENIS BEBAN	REALISASI T.A.2022	REALISASI T.A. 2021	NAIK (TURUN)	%
Beban Barang Operasional - Penanganan Pandemi COVID-19	-	22.690.910	(22.690.910)	-
Beban Barang Non Operasional - Penanganan Pandemi	-	-	-	-
Beban Barang Persediaan - Penanganan Pandemi COVID-19	-	-	-	-
Beban Jasa - Penanganan Pandemi COVID-19	-	-	-	-
Jumlah Belanja	-	22.690.910	(22.690.910)	-

Penjelasan tentang Beban Penanganan Covid-19 :

Digunakan untuk membeli obat-obatan terkait penanganan pandemi Covid-19

E. PENJELASAN ATAS POS-POS LAPORAN PERUBAHAN EKUITAS

Ekuitas Awal
Rp114.598.654.103,00

E. 1 Ekuitas Awal

Nilai Ekuitas Awal pada tanggal 31 Desember 2022 dan 2021 adalah masing-masing sebesar Rp.114.598.654.103,00 dan Rp.98.172.125.086,00

Defisit LO Rp.-
37.733.279.473,00

E.2 Surplus (Defisit) LO

Jumlah Surplus (Defisit) LO untuk periode yang berakhir pada tanggal 31 Desember 2022 dan 2021 adalah sebesar Rp.-37.733.279.473,00 dan Rp.-28.808.324.836,00. Surplus/Defisit LO merupakan selisih kurang antara surplus/defisit kegiatan non operasional, dan pos luar biasa.

Dampak Kumulatif Perubahan
Kebijakan
Akuntansi/Kesalahan
Mendasar Rp.0,00

E.3 DAMPAK KUMULATIF PERUBAHAN KEBIJAKAN/KESALAHAN MENDASAR

Dampak Kumulatif Perubahan Kebijakan Akuntansi/Kesalahan Mendasar untuk tahun 2022 dan 2021 adalah masing-masing sebesar Rp.0 dan Rp.0.

Penyesuaian Nilai Aset
Rp.0,00

E.3.1 Penyesuaian Nilai Aset

Penyesuaian Nilai Aset tahun 2022 dan 2021 adalah masing-masing sebesar Rp.0 dan Rp.0. Penyesuaian Nilai Aset merupakan hasil penyesuaian nilai persediaan akibat penerapan kebijakan harga perolehan terakhir.

Koreksi Nilai Persediaan
Rp.0,00

E.3.2 Koreksi Nilai Persediaan

Koreksi Nilai Persediaan mencerminkan koreksi atas nilai persediaan yang diakibatkan karena kesalahan dalam pencatatan persediaan yang terjadi pada periode sebelumnya. Koreksi untuk tahun 2022 dan 2021 adalah masing-masing sebesar Rp.0,00 dan Rp.0,00. Rincian Koreksi Nilai Persediaan untuk tahun 2022 adalah sebagai berikut:

Rincian Koreksi Nilai Persediaan

Jenis Persediaan	Koreksi
Koreksi Nilai Persediaan	-
Koreksi atas Reklasifikasi Persediaan/Aset Tetap/Aset Lainnya	-
Jumlah	-

Selisih Revaluasi Aset Tetap
Rp.0,00

E.3.3 Selisih Revaluasi Aset Tetap

Selisih Revaluasi Aset Tetap untuk periode yang berakhir pada tanggal 31 Desember 2022 dan 2021 adalah masing-masing sebesar Rp.0,00 dan Rp.0,00. Revaluasi tersebut berasal dari Kanwil KPKNL Banda Aceh.

mencerminkan koreksi atas kesalahan pencatatan kuantitas aset pada laporan keuangan Rincian untuk tahun 2022 adalah sebagai berikut:

Rincian Selisih Revaluasi Aset Tetap Tahun 2022

Jenis Aset	Nilai Koreksi
Tanah	-
Jumlah	-

Koreksi Aset Tetap Non
Revaluasi Rp0

E.3.4 Koreksi Aset Tetap Non Revaluasi

Koreksi Aset Tetap Non Revaluasi untuk periode yang berakhir pada tanggal 31 Desember 2022 dan 2021 adalah masing-masing sebesar Rp.0 dan Rp.0. Koreksi ini .

Rincian Koreksi Aset Tetap Non Revaluasi Tahun 2022

Jenis Aset Tetap	Nilai Koreksi
Koreksi Nilai Aset Tetap Non Revaluasi	-
Koreksi Nilai Aset Lainnya Non Revaluasi	-
Jumlah	-

E.3.5 Koreksi Lain-Lain

Koreksi Lain-Lain untuk periode yang berakhir pada tanggal 31 Desember 2022 dan 2021 adalah masing-masing sebesar Rp.0 dan Rp.0. Koreksi Lain-lain merupakan koreksi selain yang terkait Barang Milik Negara, antara lain koreksi atas pendapatan, koreksi atas beban, koreksi atas hibah, piutang dan utang. Koreksi ini adalah koreksi beban perjalanan dinas. Koreksi Lain-Lain terdiri dari :

Rincian Koreksi Lain-Lain Tahun 2022

Jenis Koreksi	Nilai Koreksi
Koreksi Lainnya	-
Jumlah	-

E.4 Transaksi Antar Entitas

Nilai Transaksi Antar Entitas untuk periode yang berakhir pada tanggal 31 Desember 2022 dan 2021 adalah masing-masing sebesar Rp.69.882.506.124 dan Rp.38.357.608.909. Transaksi Antar Entitas adalah transaksi yang melibatkan dua atau lebih entitas yang berbeda baik internal Kementerian /Lembaga (KL), antar KL, antar BUN maupun KL dengan BUN. terdiri dari :

Rincian Transaksi Antar Entitas Tahun 2022

Transaksi Antar Entitas	Nilai
Ditagihkan ke Entitas Lain	24.902.623.761
Diterima dari Entitas Lain	(114.439.512)
Transfer Masuk	38.308.307.654
Transfer Keluar	(770.768.980)
Pengesahan Hibah Langsung	7.556.783.201
Pengesahan Hibah Langsung TAYL	-
Jumlah	69.882.506.124

Rincian Transaksi Antar Entitas terdiri dari :

E.4.1 Diterima dari Entitas Lain (DDEL)/Ditagihkan ke Entitas Lain (DKEL)

Diterima dari Entitas Lain (DDEL)/Ditagihkan ke Entitas Lain (DKEL) merupakan transaksi antar entitas atas pendapatan dan belanja pada KL yang melibatkan kas negara (BUN). Pada periode hingga 31 Desember 2022, DDEL sebesar -114.439.512, sedangkan DKEL sebesar 24.902.623.761

E.4.2 Transfer Masuk/Transfer Keluar

Transfer Masuk/Transfer Keluar merupakan perpindahan aset/kewajiban dari satu entitas ke entitas lain pada internal KL, antar KL dengan BA-BUN.

Transfer Masuk sampai dengan 31 Desember 2022 sebesar Rp0 terdiri dari:

Rincian Transfer Masuk Tahun 2022

Jenis Akun	Entitas Asal	Nilai
0	KEJAGUNG RI	38.308.307.654
		-
Jumlah		38.308.307.654

Sedangkan Transfer Keluar sampai dengan 31 Desember 2022 sebesar Rp-770.768.980 yang terdiri dari:

Rincian Transfer Keluar Tahun 2022

Jenis Akun	Entitas Tujuan	Nilai
0	KEJARI DAN CABJARI SE WILAYAH KEJATI KEPRI	770.768.980
Jumlah		770.768.980

E.4.3 Pengesahan Hibah Langsung

Pengesahan Hibah Langsung merupakan transaksi atas pencatatan hibah langsung KL dalam bentuk kas, barang maupun jasa sedangkan pencatatan pendapatan hibah dilakukan BA-BUN. Pengesahan Hibah Langsung sampai dengan 31 Desember 2022 adalah sebesar 7.556.783.201 dari total Rp0 yang akan diterima sepanjang tahun 2022.

Pengesahan Pengembalian Hibah Langsung merupakan transaksi atas pencatatan pengembalian hibah langsung entitas. Pengembalian Pengesahan Hibah Langsung sampai dengan 31 Desember 2022 adalah sebesar 0 dari total Rp0.

Rincian Pengesahan Hibah Langsung untuk Tahun 2022 adalah sebagai berikut :

Pemberi Hibah	Bentuk Hibah	Nilai
-	-	-
-	-	-
Total Pengesahan		-
Pengesahan Pengembalian Hibah Langsung	-	-
Jumlah		-

Rincian Penerimaan Hibah Langsung Tahun 2022 disajikan pada lampiran Laporan Keuangan ini.

Ekuitas Akhir
Rp146.747.880.754

E.5 Ekuitas Akhir

Nilai Ekuitas Akhir pada tanggal 31 Desember 2022 dan 2021 adalah masing-masing sebesar Rp.146.747.880.754,00 dan Rp.107.721.409.159,00.



LAMPIRAN I LAPORAN E-REKON KEUANGAN

LAPORAN OPERASIONAL
TINGKAT SATUAN KERJA
PER 31 DESEMBER 2022 - AUDITED
(DALAM RUPIAH)



KEMENTERIAN NEGARA/LEMBAGA : (006) KEJAKSAAN REPUBLIK INDONESIA
UNIT ORGANISASI : (01) KEJAKSAAN REPUBLIK INDONESIA
WILAYAH/PROVINSI : (3200) KEPULAUAN RIAU
SATUAN KERJA : (969400) KEJAKSAAN TINGGI KEPULAUAN RIAU

Tgl Data : 26/05/23 3:54 AM
Tgl Cetak : 06/06/23 11:31 AM
Halaman : 1
lap_lo_satker

URAIAN	2022	2021	KENAIKAN/ PENURUNAN	(%)
KEGIATAN OPERASIONAL	0	0	0	
PENDAPATAN OPERASIONAL	0	0	0	
PENDAPATAN PERPAJAKAN	0	0	0	
Pendapatan Pajak Penghasilan	0	0	0	
Pendapatan Pajak Pertambahan Nilai dan Penjualan Barang Mewah	0	0	0	
Pendapatan Pajak Bumi dan Bangunan	0	0	0	
Pendapatan Bea Perolehan Hak atas Tanah dan Bangunan	0	0	0	
Pendapatan Cukai	0	0	0	
Pendapatan Pajak Lainnya	0	0	0	
Pendapatan Bea Masuk	0	0	0	
Pendapatan Bea Keluar	0	0	0	
Jumlah Pendapatan Perpajakan	0	0	0	
PENDAPATAN NEGARA BUKAN PAJAK	0	0	0	
Pendapatan Sumber Daya Alam	0	0	0	
Pendapatan Bagian Pemerintah atas Laba	0	0	0	
Pendapatan Negara Bukan Pajak Lainnya	95,222,721	88,134,781	7,087,940	8.042
Jumlah Pendapatan Negara Bukan Pajak	95,222,721	88,134,781	7,087,940	8.042
PENDAPATAN HIBAH	0	0	0	
Pendapatan Hibah	0	0	0	
Jumlah Pendapatan Hibah	0	0	0	
Jumlah Pendapatan	95,222,721	88,134,781	7,087,940	8.042
BEBAN OPERASIONAL	0	0	0	
Beban Pegawai	18,652,006,189	16,329,718,842	2,322,287,347	14.221
Beban Persediaan	118,311,243	302,033,675	(183,722,432)	(60.828)
Beban Barang dan Jasa	3,358,814,688	2,765,775,560	593,039,128	21.442
Beban Pemeliharaan	954,743,209	867,905,166	86,838,043	10.005
Beban Perjalanan Dinas	1,297,651,349	628,458,039	669,193,310	106.482
Beban Barang Untuk Diserahkan Kepada Masyarakat	0	0	0	
Beban Bunga	0	0	0	

LAPORAN OPERASIONAL
TINGKAT SATUAN KERJA
 PER 31 DESEMBER 2022 - AUDITED
 (DALAM RUPIAH)



KEMENTERIAN NEGARA/LEMBAGA : (006) KEJAKSAAN REPUBLIK INDONESIA
UNIT ORGANISASI : (01) KEJAKSAAN REPUBLIK INDONESIA
WILAYAH/PROVINSI : (3200) KEPULAUAN RIAU
SATUAN KERJA : (969400) KEJAKSAAN TINGGI KEPULAUAN RIAU

Tgl Data : 26/05/23 3:54 AM
 Tgl Cetak : 06/06/23 11:31 AM
 Halaman : 2
 lap_lo_satker

URAIAN	2022	2021	KENAIKAN/ PENURUNAN	(%)
Beban Subsidi	0	0	0	
Beban Hibah	0	0	0	
Beban Bantuan Sosial	0	0	0	
Beban Penyusutan dan Amortisasi	13,466,192,307	8,002,569,345	5,463,622,962	68.273
Beban Penyisihan Piutang Tak Tertagih	0	0	0	
Beban Transfer	0	0	0	
Beban Lain-Lain	0	0	0	
JUMLAH BEBAN	37,847,718,985	28,896,460,627	8,951,258,358	30.977
SURPLUS/DEFISIT DARI KEGIATAN OPERASIONAL	(37,752,496,264)	(28,808,325,846)	(8,944,170,418)	31.047
KEGIATAN NON OPERASIONAL	0	0	0	
Surplus/Defisit Pelepasan Aset Non Lancar	3,111,111	0	3,111,111	
Pendapatan Pelepasan Aset Non Lancar	3,111,111	0	3,111,111	
Beban Pelepasan Aset Non Lancar	0	0	0	
Surplus/Defisit Penyelesaian Kewajiban Jangka Panjang	0	0	0	
Pendapatan Penyelesaian Kewajiban Jangka Panjang	0	0	0	
Beban Penyelesaian Kewajiban Jangka Panjang	0	0	0	
Surplus/Defisit dari Kegiatan Non Operasional Lainnya	16,105,680	1,010	16,104,670	1,594,5 21.782
Pendapatan dari Kegiatan Non Operasional Lainnya	16,105,680	1,010	16,104,670	1,594,5 21.782
Beban dari Kegiatan Non Operasional Lainnya	0	0	0	
JUMLAH SURPLUS/DEFISIT DARI KEGIATAN NON OPERASIONAL	19,216,791	1,010	19,215,781	1,902,5 52.574
SURPLUS/DEFISIT SEBELUM POS LUAR BIASA	(37,733,279,473)	(28,808,324,836)	(8,924,954,637)	30.98
POS LUAR BIASA	0	0	0	
Beban Luar Biasa	0	0	0	
POS LUAR BIASA	0	0	0	
SURPLUS/DEFISIT - LO	(37,733,279,473)	(28,808,324,836)	(8,924,954,637)	30.98

Keterangan :

FINAL

LAPORAN OPERASIONAL
TINGKAT SATUAN KERJA
PER 31 DESEMBER 2022 - AUDITED
(DALAM RUPIAH)



KEMENTERIAN NEGARA/LEMBAGA : (006) KEJAKSAAN REPUBLIK INDONESIA
UNIT ORGANISASI : (01) KEJAKSAAN REPUBLIK INDONESIA
WILAYAH/PROVINSI : (3200) KEPULAUAN RIAU
SATUAN KERJA : (969400) KEJAKSAAN TINGGI KEPULAUAN RIAU

Tgl Data : 26/05/23 3:54 AM
Tgl Cetak : 06/06/23 11:31 AM
Halaman : 1
lap_lo_satker

URAIAN	2022	2021	KENAIKAN/ PENURUNAN	(%)
KEGIATAN OPERASIONAL	0	0	0	
PENDAPATAN OPERASIONAL	0	0	0	
PENDAPATAN PERPAJAKAN	0	0	0	
Pendapatan Pajak Penghasilan	0	0	0	
Pendapatan Pajak Pertambahan Nilai dan Penjualan Barang Mewah	0	0	0	
Pendapatan Pajak Bumi dan Bangunan	0	0	0	
Pendapatan Bea Perolehan Hak atas Tanah dan Bangunan	0	0	0	
Pendapatan Cukai	0	0	0	
Pendapatan Pajak Lainnya	0	0	0	
Pendapatan Bea Masuk	0	0	0	
Pendapatan Bea Keluar	0	0	0	
Jumlah Pendapatan Perpajakan	0	0	0	
PENDAPATAN NEGARA BUKAN PAJAK	0	0	0	
Pendapatan Sumber Daya Alam	0	0	0	
Pendapatan Bagian Pemerintah atas Laba	0	0	0	
Pendapatan Negara Bukan Pajak Lainnya	95,222,721	88,134,781	7,087,940	8.042
Jumlah Pendapatan Negara Bukan Pajak	95,222,721	88,134,781	7,087,940	8.042
PENDAPATAN HIBAH	0	0	0	
Pendapatan Hibah	0	0	0	
Jumlah Pendapatan Hibah	0	0	0	
Jumlah Pendapatan	95,222,721	88,134,781	7,087,940	8.042
BEBAN OPERASIONAL	0	0	0	
Beban Pegawai	18,652,006,189	16,329,718,842	2,322,287,347	14.221
Beban Persediaan	118,311,243	302,033,675	(183,722,432)	(60.828)
Beban Barang dan Jasa	3,358,814,688	2,765,775,560	593,039,128	21.442
Beban Pemeliharaan	954,743,209	867,905,166	86,838,043	10.005
Beban Perjalanan Dinas	1,297,651,349	628,458,039	669,193,310	106.482
Beban Barang Untuk Diserahkan Kepada Masyarakat	0	0	0	
Beban Bunga	0	0	0	

LAPORAN OPERASIONAL
TINGKAT SATUAN KERJA
 PER 31 DESEMBER 2022 - AUDITED
 (DALAM RUPIAH)



KEMENTERIAN NEGARA/LEMBAGA : (006) KEJAKSAAN REPUBLIK INDONESIA
UNIT ORGANISASI : (01) KEJAKSAAN REPUBLIK INDONESIA
WILAYAH/PROVINSI : (3200) KEPULAUAN RIAU
SATUAN KERJA : (969400) KEJAKSAAN TINGGI KEPULAUAN RIAU

Tgl Data : 26/05/23 3:54 AM
 Tgl Cetak : 06/06/23 11:31 AM
 Halaman : 2
 lap_lo_satker

URAIAN	2022	2021	KENAIKAN/ PENURUNAN	(%)
Beban Subsidi	0	0	0	
Beban Hibah	0	0	0	
Beban Bantuan Sosial	0	0	0	
Beban Penyusutan dan Amortisasi	13,466,192,307	8,002,569,345	5,463,622,962	68.273
Beban Penyisihan Piutang Tak Tertagih	0	0	0	
Beban Transfer	0	0	0	
Beban Lain-Lain	0	0	0	
JUMLAH BEBAN	37,847,718,985	28,896,460,627	8,951,258,358	30.977
SURPLUS/DEFISIT DARI KEGIATAN OPERASIONAL	(37,752,496,264)	(28,808,325,846)	(8,944,170,418)	31.047
KEGIATAN NON OPERASIONAL	0	0	0	
Surplus/Defisit Pelepasan Aset Non Lancar	3,111,111	0	3,111,111	
Pendapatan Pelepasan Aset Non Lancar	3,111,111	0	3,111,111	
Beban Pelepasan Aset Non Lancar	0	0	0	
Surplus/Defisit Penyelesaian Kewajiban Jangka Panjang	0	0	0	
Pendapatan Penyelesaian Kewajiban Jangka Panjang	0	0	0	
Beban Penyelesaian Kewajiban Jangka Panjang	0	0	0	
Surplus/Defisit dari Kegiatan Non Operasional Lainnya	16,105,680	1,010	16,104,670	1,594,5 21.782
Pendapatan dari Kegiatan Non Operasional Lainnya	16,105,680	1,010	16,104,670	1,594,5 21.782
Beban dari Kegiatan Non Operasional Lainnya	0	0	0	
JUMLAH SURPLUS/DEFISIT DARI KEGIATAN NON OPERASIONAL	19,216,791	1,010	19,215,781	1,902,5 52.574
SURPLUS/DEFISIT SEBELUM POS LUAR BIASA	(37,733,279,473)	(28,808,324,836)	(8,924,954,637)	30.98
POS LUAR BIASA	0	0	0	
Beban Luar Biasa	0	0	0	
POS LUAR BIASA	0	0	0	
SURPLUS/DEFISIT - LO	(37,733,279,473)	(28,808,324,836)	(8,924,954,637)	30.98

LAPORAN PERUBAHAN EKUITAS
TINGKAT SATUAN KERJA
 PER 31 DESEMBER 2022 - AUDITED
 (DALAM RUPIAH)



KEMENTERIAN NEGARA/LEMBAGA : (006) KEJAKSAAN REPUBLIK INDONESIA
UNIT ORGANISASI : (01) KEJAKSAAN REPUBLIK INDONESIA
WILAYAH/PROVINSI : (3200) KEPULAUAN RIAU
SATUAN KERJA : (969400) KEJAKSAAN TINGGI KEPULAUAN RIAU

Tgl Data : 25/05/23 6:00 PM

Tgl Cetak : 06/06/23 11:30 AM

Halaman : 1

lap_lpe_satker

URAIAN	2022	2021	KENAIKAN/ PENURUNAN	(%)
EKUITAS AWAL	114,598,654,103	98,172,125,086	16,426,529,017	-
SURPLUS/DEFISIT-LO	(37,733,279,473)	(28,808,324,836)	(8,924,954,637)	-
KOREKSI YANG MENAMBAH/MENGURANGI EKUITAS	0	(656,060)	656,060	-
SELISIH REVALUASI ASET	0	0	0	-
KOREKSI NILAI ASET NON REVALUASI	0	(656,060)	656,060	-
LAIN-LAIN	0	0	0	-
TRANSAKSI ANTAR ENTITAS	69,882,506,124	45,235,509,913	24,646,996,211	-
KENAIKAN/PENURUNAN EKUITAS	32,149,226,651	16,426,529,017	15,722,697,634	-
EKUITAS AKHIR	146,747,880,754	114,598,654,103	32,149,226,651	-

Keterangan :

FINAL

Tanjungpinang, 6 Juni 2023

Penanggung Jawab UAKPA

**LAPORAN REALISASI ANGGARAN SATUAN KERJA
UNTUK PERIODE YANG BERAKHIR 31 DESEMBER 2022 - AUDITED
(DALAM RUPIAH)**



KEMENTERIAN/LEMBAGA : KEJAKSAAN REPUBLIK INDONESIA 006
ESELON I : KEJAKSAAN REPUBLIK INDONESIA 01
SATUAN KERJA : KEJAKSAAN TINGGI KEPULAUAN RIAU 969400

Tgl Data : 25/05/23 6:00 PM
Tgl Cetak : 06/06/23 11:30 AM
Halaman : 2
lap_lra_face_satker_komparatif

NO	URAIAN	2022				2021			
		ANGGARAN	REALISASI	REALISASI DI ATAS (BAWAH) ANGGARAN	%	ANGGARAN	REALISASI	REALISASI DI ATAS (BAWAH) ANGGARAN	%
1	2	3	4	5	6	3	4	5	6
	Dana Alokasi Umum	0	0	0	0	0	0	0	0
	Dana Alokasi Khusus Fisik	0	0	0	0	0	0	0	0
	Data Otonomi Khusus	0	0	0	0	0	0	0	0
	Dana Alokasi Khusus Non Fisik	0	0	0	0	0	0	0	0
	Dana Desa	0	0	0	0	0	0	0	0
	JUMLAH BELANJA (B I + B II)	25,185,002,000	24,902,623,761	282,378,239	99	20,870,308,000	20,803,237,617	67,070,383	19090
C	PEMBIAYAAN				0				0

Keterangan :

FINAL

Tanjungpinang, 6 Juni 2023
Penanggung Jawab UAKPA

**LAPORAN REALISASI ANGGARAN BELANJA
TINGKAT SATUAN KERJA
UNTUK PERIODE YANG BERAKHIR 31 DESEMBER 2022**



KEMENTERIAN NEGARA/LEMBAGA : 006
ESELON I : 01
WILAYAH/PROVINSI : 3200
SATUAN KERJA : 969400
JENIS SATUAN KERJA : KD

KEJAKSAAN REPUBLIK INDONESIA
KEJAKSAAN REPUBLIK INDONESIA
KEPULAUAN RIAU
KEJAKSAAN TINGGI KEPULAUAN RIAU

Kode Lap : LRA.B.S.2
 Tanggal : 06/06/23 11:31 AM
 Halaman : 1
 Prg ID : lap_lra_bel_akun_satker
 Tgl Data : 26/5/23 6:02 AM

KODE	URAIAN	ANGGARAN SEMULA	ANGGARAN SETELAH REVISI	REALISASI BELANJA			% REALISASI ANGGARAN	SISA ANGGARAN
				BELANJA	PENGEMBALIAN BELANJA	BELANJA NETTO		
1	2	3	4	5	6	7=5-6	8=5/4	9=4-7
51	BELANJA PEGAWAI							
5111	Belanja Gaji dan Tunjangan PNS							
511111	Belanja Gaji Pokok PNS	4,300,000,000	4,380,520,000	4,380,519,160	0	4,380,519,160	100	840
511119	Belanja Pembulatan Gaji PNS	80,000	67,000	66,273	1,238	65,035	98.91	1,965
511121	Belanja Tunj. Suami/Istri PNS	380,000,000	337,906,000	337,905,092	0	337,905,092	100	908
511122	Belanja Tunj. Anak PNS	120,000,000	114,707,000	114,706,229	0	114,706,229	100	771
511123	Belanja Tunj. Struktural PNS	100,000,000	79,200,000	79,200,000	360,000	78,840,000	100	360,000
511124	Belanja Tunj. Fungsional PNS	4,200,000,000	3,906,044,000	3,906,044,000	0	3,906,044,000	100	0
511125	Belanja Tunj. PPh PNS	330,000,000	283,530,000	283,529,298	0	283,529,298	100	702
511126	Belanja Tunj. Beras PNS	300,000,000	262,813,000	262,812,180	0	262,812,180	100	820
511129	Belanja Uang Makan PNS	800,000,000	789,917,000	789,917,000	0	789,917,000	100	0
511134	Belanja Tunj. Kompensasi Kerja PNS	25,000,000	15,300,000	15,300,000	0	15,300,000	100	0
511151	Belanja Tunjangan Umum PNS	50,000,000	69,725,000	69,725,000	0	69,725,000	100	0
	JUMLAH SUB KELOMPOK BELANJA 5111	10,605,080,000	10,239,729,000	10,239,724,232	361,238	10,239,362,994	100	366,006
5122	Belanja Lembur							
512211	Belanja Uang Lembur	30,000,000	1,000	0	0	0	0	1,000
	JUMLAH SUB KELOMPOK BELANJA 5122	30,000,000	1,000	0	0	0	0	1,000
5124	Belanja Tunj. Khusus & Belanja Pegawai Transito							
512411	Belanja Pegawai (Tunjangan Khusus/ Kegiatan)	6,953,386,000	8,412,644,000	8,412,643,195	0	8,412,643,195	100	805
	JUMLAH SUB KELOMPOK BELANJA 5124	6,953,386,000	8,412,644,000	8,412,643,195	0	8,412,643,195	100	805
	JUMLAH KELOMPOK BELANJA 51	17,588,466,000	18,652,374,000	18,652,367,427	361,238	18,652,006,189	100	367,811
52	BELANJA BARANG							
5211	Belanja Barang Operasional							
521111	Belanja Keperluan Perkantoran	840,900,000	831,100,000	819,286,158	0	819,286,158	98.58	11,813,842
521115	Belanja Honor Operasional Satuan Kerja	170,520,000	162,528,000	162,528,000	0	162,528,000	100	0
521119	Belanja Barang Operasional Lainnya	414,750,000	286,670,000	272,878,411	0	272,878,411	95.19	13,791,589
	JUMLAH SUB KELOMPOK BELANJA 5211	1,426,170,000	1,280,298,000	1,254,692,569	0	1,254,692,569	98	25,605,431
5212	Belanja Barang Non Operasional							
521211	Belanja Bahan	501,460,000	524,077,000	506,624,333	0	506,624,333	96.67	17,452,667
521213	Belanja Honor Output Kegiatan	0	9,000,000	9,000,000	0	9,000,000	100	0
521219	Belanja Barang Non Operasional Lainnya	320,376,000	861,020,000	854,446,473	0	854,446,473	99.24	6,573,527
	JUMLAH SUB KELOMPOK BELANJA 5212	821,836,000	1,394,097,000	1,370,070,806	0	1,370,070,806	98.28	24,026,194
5218	Belanja Barang Persediaan							
521811	Belanja Barang Persediaan Barang Konsumsi	160,000,000	127,200,000	125,970,917	0	125,970,917	99.03	1,229,083

**LAPORAN REALISASI ANGGARAN BELANJA
TINGKAT SATUAN KERJA
UNTUK PERIODE YANG BERAKHIR 31 DESEMBER 2022**



KEMENTERIAN NEGARA/LEMBAGA : 006
ESELON I : 01
WILAYAH/PROVINSI : 3200
SATUAN KERJA : 969400
JENIS SATUAN KERJA : KD

KEJAKSAAN REPUBLIK INDONESIA
KEJAKSAAN REPUBLIK INDONESIA
KEPULAUAN RIAU
KEJAKSAAN TINGGI KEPULAUAN RIAU

Kode Lap : LRA.B.S.2
 Tanggal : 06/06/23 11:31 AM
 Halaman : 2
 Prg ID : lap_lra_bel_akun_satker
 Tgl Data : 26/5/23 6:02 AM

KODE	URAIAN	ANGGARAN SEMULA	ANGGARAN SETELAH REVISI	REALISASI BELANJA			% REALISASI ANGGARAN	SISA ANGGARAN
				BELANJA	PENGEMBALIAN BELANJA	BELANJA NETTO		
1	2	3	4	5	6	7=5-6	8=5/4	9=4-7
521813	Belanja Barang Persediaan Pita Cukai, Meterai dan Leges	8,400,000	0	0	0	0		0
	JUMLAH SUB KELOMPOK BELANJA 5218	168,400,000	127,200,000	125,970,917	0	125,970,917	99.03	1,229,083
5221	Belanja Jasa							
522111	Belanja Langganan Listrik	420,000,000	602,250,000	597,491,285	0	597,491,285	99.21	4,758,715
522112	Belanja Langganan Telepon	24,000,000	24,000,000	20,227,008	0	20,227,008	84.28	3,772,992
522113	Belanja Langganan Air	42,000,000	39,000,000	37,252,400	0	37,252,400	95.52	1,747,600
522121	Belanja Jasa Pos dan Giro	36,000,000	44,000,000	40,754,620	0	40,754,620	92.62	3,245,380
522141	Belanja Sewa	0	15,000,000	11,850,000	0	11,850,000	79	3,150,000
522151	Belanja Jasa Profesi	32,100,000	24,700,000	24,700,000	0	24,700,000	100	0
	JUMLAH SUB KELOMPOK BELANJA 5221	554,100,000	748,950,000	732,275,313	0	732,275,313	97.77	16,674,687
5231	Belanja Pemeliharaan							
523111	Belanja Pemeliharaan Gedung dan Bangunan	595,790,000	536,918,000	536,333,850	0	536,333,850	99.89	584,150
523121	Belanja Pemeliharaan Peralatan dan Mesin	336,805,000	405,279,000	397,524,645	0	397,524,645	98.09	7,754,355
	JUMLAH SUB KELOMPOK BELANJA 5231	932,595,000	942,197,000	933,858,495	0	933,858,495	99.11	8,338,505
5241	Belanja Perjalanan Dalam Negeri							
524111	Belanja Perjalanan Biasa	1,199,950,000	1,272,436,000	1,091,149,649	700,000	1,090,449,649	85.75	181,986,351
524113	Belanja Perjalanan Dinas Dalam Kota	29,550,000	42,150,000	40,200,000	0	40,200,000	95.37	1,950,000
524114	Belanja Perjalanan Dinas Paket Meeting Dalam Kota	84,000,000	110,300,000	110,300,000	0	110,300,000	100	0
524119	Belanja Perjalanan Dinas Paket Meeting Luar Kota	67,600,000	73,000,000	56,701,700	0	56,701,700	77.67	16,298,300
	JUMLAH SUB KELOMPOK BELANJA 5241	1,381,100,000	1,497,886,000	1,298,351,349	700,000	1,297,651,349	86.68	200,234,651
	JUMLAH KELOMPOK BELANJA 52	5,284,201,000	5,990,628,000	5,715,219,449	700,000	5,714,519,449	95.4	276,108,551
53	BELANJA MODAL							
5321	Belanja Modal Peralatan dan Mesin							
532111	Belanja Modal Peralatan dan Mesin	42,000,000	542,000,000	536,098,123	0	536,098,123	98.91	5,901,877
	JUMLAH SUB KELOMPOK BELANJA 5321	42,000,000	542,000,000	536,098,123	0	536,098,123	98.91	5,901,877
	JUMLAH KELOMPOK BELANJA 53	42,000,000	542,000,000	536,098,123	0	536,098,123	98.91	5,901,877
	JUMLAH BELANJA	22,914,667,000	25,185,002,000	24,903,684,999	1,061,238	24,902,623,761	98.88	282,378,239

**LAPORAN REALISASI ANGGARAN PENDAPATAN
MENURUT KELOMPOK PENDAPATAN / AKUN
TINGKAT SATUAN KERJA
UNTUK PERIODE YANG BERAKHIR 31 DESEMBER 2022
(dalam rupiah)**

KEMENTERIAN NEGARA/LEMBAGA : 006 KEJAKSAAN REPUBLIK INDONESIA
ESELON I : 01 KEJAKSAAN REPUBLIK INDONESIA
WILAYAH/PROVINSI : 3200 KEPULAUAN RIAU
SATUAN KERJA : 969400 KEJAKSAAN TINGGI KEPULAUAN RIAU

Kode Lap : LRA.P.E1.1
 Tanggal : 06/06/23 11:32 AM
 Halaman : 1
 Prg ID : lap_lra_pen_akun_satker

KODE	URAIAN	ESTIMASI PENDAPATAN	REALISASI PENDAPATAN			% REALISASI PENDAPATAN
			PENDAPATAN	PENGEMBALIAN PENDAPATAN	PENDAPATAN NETTO	
1	2	3	4	5	6=4-5	7=6/3
42	PENDAPATAN PENERIMAAN NEGARA BUKAN PAJAK					
4251	Pendapatan Dari Penjualan, Pengelolaan BMN, Iuran Badan Usaha dan					
425122	Pendapatan dari Penjualan Peralatan dan Mesin	0	3,111,111	0	3,111,111	0
425131	Pendapatan Sewa Tanah, Gedung, dan Bangunan	12,800,000	94,634,721	0	94,634,721	739.33
	JUMLAH SUB KELOMPOK PENDAPATAN 4251	12,800,000	97,745,832	0	97,745,832	763.64
4258	Pendapatan Denda					
425811	Pendapatan Denda Penyelesaian Pekerjaan Pemerintah	0	588,000	0	588,000	0
	JUMLAH SUB KELOMPOK PENDAPATAN 4258	0	588,000	0	588,000	
4259	Pendapatan Lain-Lain					
425911	Penerimaan Kembali Belanja Pegawai Tahun Anggaran Yang Lalu	0	9,701,680	0	9,701,680	0
425912	Penerimaan Kembali Belanja Barang Tahun Anggaran Yang Lalu	0	6,404,000	0	6,404,000	0
	JUMLAH SUB KELOMPOK PENDAPATAN 4259	0	16,105,680	0	16,105,680	
	JUMLAH KELOMPOK PENDAPATAN 42	12,800,000	114,439,512	0	114,439,512	894.06
	JUMLAH PENDAPATAN	12,800,000	114,439,512	0	114,439,512	894.06

NERACA
TINGKAT SATUAN KERJA
PER 31 DESEMBER 2022 - AUDITED
(DALAM RUPIAH)



KEMENTERIAN NEGARA/LEMBAGA : (006) KEJAKSAAN REPUBLIK INDONESIA
UNIT ORGANISASI : (01) KEJAKSAAN REPUBLIK INDONESIA
WILAYAH/PROVINSI : (3200) KEPULAUAN RIAU
SATUAN KERJA : (969400) KEJAKSAAN TINGGI KEPULAUAN RIAU

Tgl Data : 25/05/23 6:00 PM
Tgl Cetak : 06/06/23 11:30 AM
Halaman : 1

lap_neraca_satker_komparatif

NAMA PERKIRAAN	JUMLAH		Kenaikan (Penurunan)	
	2022	2021	Jumlah	%
1	2	3	4	5
ASET				
ASET LANCAR				
Persediaan	8,162,000	26,147,040	(17,985,040)	(68.78)
JUMLAH ASET LANCAR	8,162,000	26,147,040	(17,985,040)	(68.78)
ASET TETAP				
Tanah	51,205,094,000	50,125,094,000	1,080,000,000	2.15
Peralatan dan Mesin	101,475,871,792	56,863,119,567	44,612,752,225	78.46
Gedung dan Bangunan	44,156,992,191	38,190,208,990	5,966,783,201	15.62
Jalan, Irigasi dan Jaringan	1,261,629,876	1,261,629,876	0	0.00
Aset Tetap Lainnya	4,760,000	0	4,760,000	0.00
Konstruksi Dalam Pengerjaan	486,648,000	486,648,000	0	0.00
AKUMULASI PENYUSUTAN	(51,851,277,105)	(32,354,193,370)	(19,497,083,735)	60.26
JUMLAH ASET TETAP	146,739,718,754	114,572,507,063	32,167,211,691	28.08
ASET LAINNYA				
Aset Lain-lain	0	67,614,800	(67,614,800)	(100.00)
AKUMULASI PENYUSUTAN/AMORTISASI ASET LAINNYA	0	(67,614,800)	67,614,800	(100.00)
JUMLAH ASET LAINNYA	0	0	0	
JUMLAH ASET	146,747,880,754	114,598,654,103	32,149,226,651	28.05

EKUITAS				
EKUITAS				
Ekuitas	146,747,880,754	114,598,654,103	32,149,226,651	28.05
JUMLAH EKUITAS	146,747,880,754	114,598,654,103	32,149,226,651	28.05
JUMLAH EKUITAS	146,747,880,754	114,598,654,103	32,149,226,651	28.05
JUMLAH KEWAJIBAN DAN EKUITAS	146,747,880,754	114,598,654,103	32,149,226,651	28.05

Keterangan :
FINAL

Tanjungpinang, 6 Juni 2023
Penanggung Jawab UAKPA

NERACA PERCOBAAN
TINGKAT SATUAN KERJA
 PER 1 JANUARI 2022 (SALDO AWAL)
 (DALAM RUPIAH)

KEMENTERIAN NEGARA/LEMBAGA : 006
 UNIT ORGANISASI : 01
 WILAYAH/PROVINSI : 3200
 SATUAN KERJA : 969400

KEJAKSAAN REPUBLIK INDONESIA
 KEJAKSAAN REPUBLIK INDONESIA
 KEPULAUAN RIAU
 KEJAKSAAN TINGGI KEPULAUAN RIAU

Tgl. Cetak 06/06/2023 11:32 AM
 lap_neraca_percobaan_sawal_akrual_satker --rekon17

KODE TRN	KODE AKUN	NAMA AKUN	DEBET	KREDIT
1	2	3	4	5
0.0	117111	Barang Konsumsi	26,147,040	0
0.0	131111	Tanah	50,125,094,000	0
0.0	132111	Peralatan dan Mesin	56,863,119,567	0
0.0	133111	Gedung dan Bangunan	38,190,208,990	0
0.0	134111	Jalan dan Jembatan	149,420,000	0
0.0	134112	Irigasi	756,955,000	0
0.0	134113	Jaringan	355,254,876	0
0.0	136111	Konstruksi Dalam pengerjaan	486,648,000	0
0.0	137111	Akumulasi Penyusutan Peralatan dan Mesin	0	28,306,865,195
0.0	137211	Akumulasi Penyusutan Gedung dan Bangunan	0	3,672,706,359
0.0	137311	Akumulasi Penyusutan Jalan dan Jembatan	0	74,709,999
0.0	137312	Akumulasi Penyusutan Irigasi	0	163,730,782
0.0	137313	Akumulasi Penyusutan Jaringan	0	136,181,035
0.0	166112	Aset Tetap yang tidak digunakan dalam Operasi Pemerintahan	67,614,800	0
0.0	169122	Akumulasi Penyusutan Aset Tetap yang Tidak Digunakan dalam Operasi Pemerintahan	0	67,614,800
0.0	391111	Ekuitas	0	114,598,654,103
JUMLAH			147,020,462,273	147,020,462,273

NERACA PERCOBAAN (BASIS AKRUAL)

TINGKAT SATUAN KERJA

PER 31 DESEMBER 2022 - AUDITED

(DALAM RUPIAH)



KEMENTERIAN NEGARA/LEMBAGA : (006) KEJAKSAAN REPUBLIK INDONESIA

UNIT ORGANISASI : (01) KEJAKSAAN REPUBLIK INDONESIA

WILAYAH/PROVINSI : (3200) KEPULAUAN RIAU

SATUAN KERJA : (969400) KEJAKSAAN TINGGI KEPULAUAN RIAU

Tgl Data : 25/05/23 6:00 PM

Tgl Cetak : 06/06/23 11:29 AM

Halaman : 1

lap_neraca_percobaan_akrual_satker

KODE TRN	KODE AKUN	NAMA AKUN	DEBET	KREDIT
1	2	3	4	5
0.0	117111	Barang Konsumsi	6,995,600	0
0.0	117113	Bahan untuk Pemeliharaan	1,166,400	0
0.0	131111	Tanah	51,205,094,000	0
0.0	132111	Peralatan dan Mesin	101,475,871,792	0
0.0	133111	Gedung dan Bangunan	44,156,992,191	0
0.0	134111	Jalan dan Jembatan	149,420,000	0
0.0	134112	Irigasi	756,955,000	0
0.0	134113	Jaringan	355,254,876	0
0.0	135121	Aset Tetap Lainnya	4,760,000	0
0.0	136111	Konstruksi Dalam pengerjaan	486,648,000	0
0.0	137111	Akumulasi Penyusutan Peralatan dan Mesin	0	46,759,600,351
0.0	137211	Akumulasi Penyusutan Gedung dan Bangunan	0	4,657,710,616
0.0	137311	Akumulasi Penyusutan Jalan dan Jembatan	0	91,312,221
0.0	137312	Akumulasi Penyusutan Irigasi	0	194,631,053
0.0	137313	Akumulasi Penyusutan Jaringan	0	148,022,864
0.0	313111	Ditagihkan ke Entitas Lain	0	24,902,623,761
0.0	313121	Diterima dari Entitas Lain	114,439,512	0
0.0	313211	Transfer Keluar	770,768,980	0
0.0	313221	Transfer Masuk	0	38,308,307,654
0.0	391111	Ekuitas	0	114,598,654,103
0.0	391131	Pengesahan Hibah Langsung	0	7,556,783,201
3.0	425122	Pendapatan dari Penjualan Peralatan dan Mesin	0	3,111,111
3.0	425131	Pendapatan Sewa Tanah, Gedung, dan Bangunan	0	94,634,721
3.0	425811	Pendapatan Denda Penyelesaian Pekerjaan Pemerintah	0	588,000
3.0	425911	Penerimaan Kembali Belanja Pegawai Tahun Anggaran Yang Lalu	0	9,701,680
3.0	425912	Penerimaan Kembali Belanja Barang Tahun Anggaran Yang Lalu	0	6,404,000
3.0	511111	Beban Gaji Pokok PNS	4,380,519,160	0
3.0	511119	Beban Pembulatan Gaji PNS	65,035	0
3.0	511121	Beban Tunj. Suami/Istri PNS	337,905,092	0
3.0	511122	Beban Tunj. Anak PNS	114,706,229	0
3.0	511123	Beban Tunj. Struktural PNS	78,840,000	0
3.0	511124	Beban Tunj. Fungsional PNS	3,906,044,000	0
3.0	511125	Beban Tunj. PPh PNS	283,529,298	0
3.0	511126	Beban Tunj. Beras PNS	262,812,180	0
3.0	511129	Beban Uang Makan PNS	789,917,000	0
3.0	511134	Beban Tunj. Kompensasi Kerja PNS	15,300,000	0
3.0	511151	Beban Tunjangan Umum PNS	69,725,000	0
3.0	512411	Beban Pegawai (Tunjangan Khusus/ Kegiatan)	8,412,643,195	0

NERACA PERCOBAAN (BASIS AKRUAL)

TINGKAT SATUAN KERJA

PER 31 DESEMBER 2022 - AUDITED

(DALAM RUPIAH)



KEMENTERIAN NEGARA/LEMBAGA : (006) KEJAKSAAN REPUBLIK INDONESIA

UNIT ORGANISASI : (01) KEJAKSAAN REPUBLIK INDONESIA

WILAYAH/PROVINSI : (3200) KEPULAUAN RIAU

SATUAN KERJA : (969400) KEJAKSAAN TINGGI KEPULAUAN RIAU

Tgl Data : 25/05/23 6:00 PM

Tgl Cetak : 06/06/23 11:29 AM

Halaman : 2

lap_neraca_percobaan_akrual_satker

KODE TRN	KODE AKUN	NAMA AKUN	DEBET	KREDIT
1	2	3	4	5
3.0	521111	Beban Keperluan Perkantoran	819,286,158	0
3.0	521115	Beban Honor Operasional Satuan Kerja	162,528,000	0
3.0	521119	Beban Barang Operasional Lainnya	272,878,411	0
3.0	521211	Beban Bahan	506,624,333	0
3.0	521213	Beban Honor Output Kegiatan	9,000,000	0
3.0	521219	Beban Barang Non Operasional Lainnya	854,446,473	0
3.0	522111	Beban Langganan Listrik	597,491,285	0
3.0	522112	Beban Langganan Telepon	20,227,008	0
3.0	522113	Beban Langganan Air	37,252,400	0
3.0	522121	Beban Jasa Pos dan Giro	40,754,620	0
3.0	522141	Beban Sewa	11,850,000	0
3.0	522151	Beban Jasa Profesi	24,700,000	0
3.0	523111	Beban Pemeliharaan Gedung dan Bangunan	536,333,850	0
3.0	523121	Beban Pemeliharaan Peralatan dan Mesin	397,524,645	0
3.0	524111	Beban Perjalanan Biasa	1,090,449,649	0
3.0	524113	Beban Perjalanan Dinas Dalam Kota	40,200,000	0
3.0	524114	Beban Perjalanan Dinas Paket Meeting Dalam Kota	110,300,000	0
3.0	524119	Beban Perjalanan Dinas Paket Meeting Luar Kota	56,701,700	0
3.0	591111	Beban Penyusutan Peralatan dan Mesin	12,421,843,728	0
3.0	591211	Beban Penyusutan Gedung dan Bangunan	985,004,257	0
3.0	591311	Beban Penyusutan Jalan dan Jembatan	16,602,222	0
3.0	591312	Beban Penyusutan Irigasi	30,900,271	0
3.0	591313	Beban Penyusutan Jaringan	11,841,829	0
3.0	593111	Beban Persediaan konsumsi	118,311,243	0
3.0	593113	Beban Persediaan bahan untuk pemeliharaan	20,884,714	0
3.0	595112	Beban Aset Ekstrakomtabel Peralatan dan Mesin	1,776,000	0
JUMLAH			237,332,085,336	237,332,085,336

Keterangan :

FINAL

Tanjungpinang, 6 Juni 2023

Penanggung Jawab UAKPA

NERACA PERCOBAAN (BASIS KAS)

TINGKAT SATUAN KERJA

PER 31 DESEMBER 2022 - AUDITED

(DALAM RUPIAH)



KEMENTERIAN NEGARA/LEMBAGA : (006) KEJAKSAAN REPUBLIK INDONESIA

UNIT ORGANISASI : (01) KEJAKSAAN REPUBLIK INDONESIA

WILAYAH/PROVINSI : (3200) KEPULAUAN RIAU

SATUAN KERJA : (969400) KEJAKSAAN TINGGI KEPULAUAN RIAU

Tgl Data : 25/05/23 6:00 PM

Tgl Cetak : 06/06/23 11:29 AM

Halaman : 1

lap_neraca_percobaan_kas_satker

KODE TRN	KODE AKUN	NAMA AKUN	DEBET	KREDIT
1	2	3	4	5
3.0	511134	Belanja Tunj. Kompensasi Kerja PNS	15,300,000	0
3.0	521111	Belanja Keperluan Perkantoran	819,286,158	0
3.0	521219	Belanja Barang Non Operasional Lainnya	854,446,473	0
3.0	522141	Belanja Sewa	11,850,000	0
3.0	425911	Penerimaan Kembali Belanja Pegawai Tahun Anggaran Yang Lalu	0	9,701,680
3.0	511111	Belanja Gaji Pokok PNS	4,380,519,160	0
3.0	511124	Belanja Tunj. Fungsional PNS	3,906,044,000	0
3.0	511151	Belanja Tunjangan Umum PNS	69,725,000	0
3.0	524113	Belanja Perjalanan Dinas Dalam Kota	40,200,000	0
3.0	521211	Belanja Bahan	506,624,333	0
3.0	521811	Belanja Barang Persediaan Barang Konsumsi	125,970,917	0
3.1	511123	Pengembalian Belanja Tunj. Struktural PNS	0	360,000
3.0	425131	Pendapatan Sewa Tanah, Gedung, dan Bangunan	0	94,634,721
3.0	425122	Pendapatan dari Penjualan Peralatan dan Mesin	0	3,111,111
3.0	511123	Belanja Tunj. Struktural PNS	79,200,000	0
3.0	511125	Belanja Tunj. PPh PNS	283,529,298	0
3.0	522151	Belanja Jasa Profesi	24,700,000	0
3.0	511121	Belanja Tunj. Suami/Istri PNS	337,905,092	0
3.0	511126	Belanja Tunj. Beras PNS	262,812,180	0
3.0	512411	Belanja Pegawai (Tunjangan Khusus/ Kegiatan)	8,412,643,195	0
3.1	524111	Pengembalian Belanja Perjalanan Biasa	0	700,000
3.0	425811	Pendapatan Denda Penyelesaian Pekerjaan Pemerintah	0	588,000
3.0	524111	Belanja Perjalanan Biasa	1,091,149,649	0
3.0	524114	Belanja Perjalanan Dinas Paket Meeting Dalam Kota	110,300,000	0
3.0	521115	Belanja Honor Operasional Satuan Kerja	162,528,000	0
3.0	521119	Belanja Barang Operasional Lainnya	272,878,411	0
3.0	521213	Belanja Honor Output Kegiatan	9,000,000	0
3.0	522121	Belanja Jasa Pos dan Giro	40,754,620	0
3.1	511119	Pengembalian Belanja Pembulatan Gaji PNS	0	1,238
3.0	425912	Penerimaan Kembali Belanja Barang Tahun Anggaran Yang Lalu	0	6,404,000
0.0	313111	DITAGIHKAN KE ENTITAS LAIN	0	24,902,623,761
3.0	511119	Belanja Pembulatan Gaji PNS	66,273	0
3.0	522112	Belanja Langganan Telepon	20,227,008	0
3.0	522113	Belanja Langganan Air	37,252,400	0
3.0	523111	Belanja Pemeliharaan Gedung dan Bangunan	536,333,850	0
3.0	523121	Belanja Pemeliharaan Peralatan dan Mesin	397,524,645	0
3.0	511122	Belanja Tunj. Anak PNS	114,706,229	0
3.0	511129	Belanja Uang Makan PNS	789,917,000	0

NERACA PERCOBAAN (BASIS KAS)

TINGKAT SATUAN KERJA
PER 31 DESEMBER 2022 - AUDITED
(DALAM RUPIAH)

KEMENTERIAN NEGARA/LEMBAGA : (006) KEJAKSAAN REPUBLIK INDONESIA
UNIT ORGANISASI : (01) KEJAKSAAN REPUBLIK INDONESIA
WILAYAH/PROVINSI : (3200) KEPULAUAN RIAU
SATUAN KERJA : (969400) KEJAKSAAN TINGGI KEPULAUAN RIAU

Tgl Data : 25/05/23 6:00 PM

Tgl Cetak : 06/06/23 11:29 AM

Halaman : 2

lap_neraca_percobaan_kas_satker

KODE TRN	KODE AKUN	NAMA AKUN	DEBET	KREDIT
1	2	3	4	5
3.0	524119	Belanja Perjalanan Dinas Paket Meeting Luar Kota	56,701,700	0
3.0	532111	Belanja Modal Peralatan dan Mesin	536,098,123	0
3.0	522111	Belanja Langganan Listrik	597,491,285	0
0.0	313121	DITERIMA DARI ENTITAS LAIN	114,439,512	0
JUMLAH			25,018,124,511	25,018,124,511

Keterangan :

FINAL

Tanjungpinang, 6 Juni 2023

Penanggung Jawab UAKPA



LAMPIRAN II LAPORAN E-REKON BMN

**LAPORAN POSISI BARANG MILIK NEGARA DI NERACA
 POSISI PER TANGGAL 31 DESEMBER 2022 - AUDITED
 TAHUN ANGGARAN 2022**

UAPB : 006 KEJAKSAAN REPUBLIK INDONESIA
UAKPB : 969400 KEJAKSAAN TINGGI KEPULAUAN RIAU

Tgl.Data : 25/05/23 6:00 PM
 Tgl.Cetak : 06/06/23 11:38 AM
 Halaman : 1
 Kode Lap : lap_bmn_neraca_face_satker

AKUN NERACA		JUMLAH
KODE	URAIAN	
1	2	3
117111	Barang Konsumsi	6,995,600
117113	Bahan untuk Pemeliharaan	1,166,400
131111	Tanah	51,205,094,000
132111	Peralatan dan Mesin	101,475,871,792
133111	Gedung dan Bangunan	44,156,992,191
134111	Jalan dan Jembatan	149,420,000
134112	Irigasi	756,955,000
134113	Jaringan	355,254,876
135121	Aset Tetap Lainnya	4,760,000
136111	Konstruksi Dalam pengerjaan	486,648,000
137111	Akumulasi Penyusutan Peralatan dan Mesin	(46,759,600,351)
137211	Akumulasi Penyusutan Gedung dan Bangunan	(4,657,710,616)
137311	Akumulasi Penyusutan Jalan dan Jembatan	(91,312,221)
137312	Akumulasi Penyusutan Irigasi	(194,631,053)
137313	Akumulasi Penyusutan Jaringan	(148,022,864)
J U M L A H		146,747,880,754

**LAPORAN POSISI BARANG MILIK NEGARA DI NERACA
 POSISI PER TANGGAL 31 DESEMBER 2022 - AUDITED
 TAHUN ANGGARAN 2022**

UAPB : 006 KEJAKSAAN REPUBLIK INDONESIA
UAKPB : 969400 KEJAKSAAN TINGGI KEPULAUAN RIAU

Tgl.Data : 25/05/23 6:00 PM
 Tgl.Cetak : 06/06/23 11:38 AM
 Halaman : 1
 Kode Lap : lap_bmn_neraca_face_satker

AKUN NERACA		JUMLAH
KODE	URAIAN	
1	2	3
117111	Barang Konsumsi	6,995,600
117113	Bahan untuk Pemeliharaan	1,166,400
131111	Tanah	51,205,094,000
132111	Peralatan dan Mesin	101,475,871,792
133111	Gedung dan Bangunan	44,156,992,191
134111	Jalan dan Jembatan	149,420,000
134112	Irigasi	756,955,000
134113	Jaringan	355,254,876
135121	Aset Tetap Lainnya	4,760,000
136111	Konstruksi Dalam pengerjaan	486,648,000
137111	Akumulasi Penyusutan Peralatan dan Mesin	(46,759,600,351)
137211	Akumulasi Penyusutan Gedung dan Bangunan	(4,657,710,616)
137311	Akumulasi Penyusutan Jalan dan Jembatan	(91,312,221)
137312	Akumulasi Penyusutan Irigasi	(194,631,053)
137313	Akumulasi Penyusutan Jaringan	(148,022,864)
J U M L A H		146,747,880,754

**LAPORAN POSISI BARANG MILIK NEGARA DI NERACA
 POSISI PER TANGGAL 01 JANUARI 2022(SALDO AWAL)
 TAHUN ANGGARAN 2022**

UAPB : 006 KEJAKSAAN REPUBLIK INDONESIA
UAKPB : 969400 KEJAKSAAN TINGGI KEPULAUAN RIAU

Tanggal : 06/06/23 11:38 AM
 Halaman : 1
 Kode Lap : lap_bmn_neraca_sawal_satker

AKUN NERACA		JUMLAH
KODE	URAIAN	
1	2	3
117111	Barang Konsumsi	26,147,040
131111	Tanah	50,125,094,000
132111	Peralatan dan Mesin	56,863,119,567
133111	Gedung dan Bangunan	38,190,208,990
134111	Jalan dan Jembatan	149,420,000
134112	Irigasi	756,955,000
134113	Jaringan	355,254,876
136111	Konstruksi Dalam pengerjaan	486,648,000
137111	Akumulasi Penyusutan Peralatan dan Mesin	(28,306,865,195)
137211	Akumulasi Penyusutan Gedung dan Bangunan	(3,672,706,359)
137311	Akumulasi Penyusutan Jalan dan Jembatan	(74,709,999)
137312	Akumulasi Penyusutan Irigasi	(163,730,782)
137313	Akumulasi Penyusutan Jaringan	(136,181,035)
166112	Aset Tetap yang tidak digunakan dalam Operasi Pemerintahan	67,614,800
169122	Akumulasi Penyusutan Aset Tetap yang Tidak Digunakan dalam	(67,614,800)
J U M L A H		114,598,654,103

**LAPORAN BARANG KUASA PENGGUNA
ASET TAK BERWUJUD
RINCIAN PER KELOMPOK BARANG
UNTUK PERIODE YANG BERAKHIR 31 DESEMBER 2022 - AUDITED**

UAPB : 006 KEJAKSAAN REPUBLIK INDONESIA
UAKPB : 969400 KEJAKSAAN TINGGI KEPULAUAN RIAU

Tgl Data : 25/05/23 6:00 PM
Tanggal : 06/06/23 11:35 AM
Halaman : 1
Kode Lap : lap_atb_kel_satker

AKUN NERACA/KELOMPOK BARANG		SAT	SALDO PER 1 JANUARI 2022		MUTASI				SALDO PER 31 DESEMBER 2022 - AUDITED	
					BERTAMBAH		BERKURANG			
KODE	URAIAN		KUANTITAS	NILAI	KUANTITAS	NILAI	KUANTITAS	NILAI	KUANTITAS	NILAI
1	2	3	4	5	6	7	8	9	10	11

**LAPORAN BARANG KUASA PENGGUNA
ASET TAK BERWUJUD
RINCIAN PER SUB SUB KELOMPOK BARANG
UNTUK PERIODE YANG BERAKHIR 31 DESEMBER 2022 - AUDITED**

UAPB : 006 KEJAKSAAN REPUBLIK INDONESIA
UAKPB : 969400 KEJAKSAAN TINGGI KEPULAUAN RIAU

Tgl Data : 25/05/23 6:00 PM
Tanggal : 06/06/23 11:36 AM
Halaman : 1
Kode Lap : lap_atb_satker

AKUN NERACA/SUB-SUB KELOMPOK BARANG		SAT	SALDO PER 1 JANUARI 2022		MUTASI				SALDO PER 31 DESEMBER 2022 - AUDITED	
					BERTAMBAH		BERKURANG			
KODE	URAIAN		KUANTITAS	NILAI	KUANTITAS	NILAI	KUANTITAS	NILAI	KUANTITAS	NILAI
1	2	3	4	5	6	7	8	9	10	11

**LAPORAN BARANG PENGGUNA
EKSTRAKOMPTABEL
RINCIAN PER KELOMPOK BARANG
UNTUK PERIODE YANG BERAKHIR 31 DESEMBER 2022 - AUDITED**

UAPB : 006
UAKPB : 969400

KEJAKSAAN REPUBLIK INDONESIA
KEJAKSAAN TINGGI KEPULAUAN RIAU

Tgl Data : 25/05/23 6:00 PM
Tgl Cetak : 06/06/23 11:34 AM
Halaman : 1
Kode Lap : lap_bmn_ekstra_kel_satker

AKUN NERACA/KELOMPOK BARANG		SATUAN	SALDO PER 1 JANUARI 2022		MUTASI				SALDO PER 31 DESEMBER 2022 - AUDITED	
					BERTAMBAH		BERKURANG			
KODE	URAIAN		KUANTITAS	NILAI	KUANTITAS	NILAI	KUANTITAS	NILAI	KUANTITAS	NILAI
1	2	3	4	5	6	7	8	9	10	11
132111	Peralatan dan Mesin		228	94,569,200	4	3,486,800	45	13,062,800	187	84,993,200
30501	ALAT KANTOR	-	8	2,323,200	0	0	0	0	8	2,323,200
30502	ALAT RUMAH TANGGA	-	220	92,246,000	0	0	43	11,352,000	177	80,894,000
30701	ALAT KEDOKTERAN	-	0	0	3	2,664,000	1	888,000	2	1,776,000
31002	PERALATAN KOMPUTER	-	0	0	1	822,800	1	822,800	0	0
166112	Aset Tetap yang tidak digunakan dalam Operasi Pemerintahan		0	0	43	11,352,000	43	11,352,000	0	0
30502	ALAT RUMAH TANGGA	-	0	0	43	11,352,000	43	11,352,000	0	0
TOTAL				94,569,200		14,838,800		24,414,800		84,993,200

**LAPORAN BARANG PENGGUNA
EKSTRAKOMPTABEL
RINCIAN PER SUB KELOMPOK BARANG
UNTUK PERIODE YANG BERAKHIR 31 DESEMBER 2022 - AUDITED**

UAPB : 006
UAPPB-E1 : 969400

KEJAKSAAN REPUBLIK INDONESIA
KEJAKSAAN TINGGI KEPULAUAN RIAU

Tgl Data : 25/05/23 6:00 PM
Tgl Cetak : 06/06/23 11:34 AM
Halaman : 1
Kode Lap : lap_bmn_ekstra_skel_satker

AKUN NERACA/SUB KELOMPOK BARANG		SAT	SALDO PER 1 JANUARI 2022		MUTASI				SALDO PER 31 DESEMBER 2022 - AUDITED	
					BERTAMBAH		BERKURANG			
KODE	URAIAN		KUANTITAS	NILAI	KUANTITAS	NILAI	KUANTITAS	NILAI	KUANTITAS	NILAI
1	2	3	4	5	6	7	8	9	10	11
132111	Peralatan dan Mesin		228	94,569,200	4	3,486,800	45	13,062,800	187	84,993,200
3050104	ALAT PENYIMPAN PERLENGKAPAN KANTOR	-	8	2,323,200	0	0	0	0	8	2,323,200
3050201	MEUBELAIR	-	220	92,246,000	0	0	43	11,352,000	177	80,894,000
3070108	ALAT KEDOKTERAN BAGIAN PENYAKIT DALAM	-	0	0	2	1,776,000	1	888,000	1	888,000
3070112	ALAT KESEHATAN REHABILITASI MEDIS	-	0	0	1	888,000	0	0	1	888,000
3100203	PERALATAN PERSONAL KOMPUTER	-	0	0	1	822,800	1	822,800	0	0
166112	Aset Tetap yang tidak digunakan dalam Operasi Pemerintahan		0	0	43	11,352,000	43	11,352,000	0	0
3050201	MEUBELAIR	-	0	0	43	11,352,000	43	11,352,000	0	0
TOTAL				94,569,200		14,838,800		24,414,800		84,993,200

**LAPORAN BARANG PENGGUNA
EKSTRAKOMPTABEL
RINCIAN PER SUB SUB KELOMPOK BARANG
UNTUK PERIODE YANG BERAKHIR 31 DESEMBER 2022 - AUDITED**

UAPB : 006
UAPPB-E1 : 969400

KEJAKSAAN REPUBLIK INDONESIA
KEJAKSAAN TINGGI KEPULAUAN RIAU

Tgl Data : 25/05/23 6:00 PM
Tgl Cetak : 06/06/23 11:34 AM
Halaman : 1
Kode Lap : lap_bmn_ekstra_satker

AKUN NERACA/SUB-SUB KELOMPOK BARANG		SAT	SALDO PER 1 JANUARI 2022		MUTASI				SALDO PER 31 DESEMBER 2022 - AUDITED	
					BERTAMBAH		BERKURANG			
KODE	URAIAN		KUANTITAS	NILAI	KUANTITAS	NILAI	KUANTITAS	NILAI	KUANTITAS	NILAI
1	2	3	4	5	6	7	8	9	10	11
132111	Peralatan dan Mesin		228	94,569,200	4	3,486,800	45	13,062,800	187	84,993,200
3050104025	Lemari Katalog	-	8	2,323,200	0	0	0	0	8	2,323,200
3050201003	Kursi Besi/Metal	-	200	81,290,000	0	0	43	11,352,000	157	69,938,000
3050201018	Meja Makan Besi	-	20	10,956,000	0	0	0	0	20	10,956,000
3070108161	Walker Polding	-	0	0	2	1,776,000	1	888,000	1	888,000
3070112999	Alat Kesehatan Rehabilitasi Medis Lainnya	-	0	0	1	888,000	0	0	1	888,000
3100203004	Scanner (Peralatan Personal Komputer)	-	0	0	1	822,800	1	822,800	0	0
166112	Aset Tetap yang tidak digunakan dalam Operasi Pemerintahan		0	0	43	11,352,000	43	11,352,000	0	0
3050201003	Kursi Besi/Metal	-	0	0	43	11,352,000	43	11,352,000	0	0
TOTAL				94,569,200		14,838,800		24,414,800		84,993,200

**LAPORAN BARANG PENGGUNA
GABUNGAN INTRAKOMPTABEL DAN EKSTRAKOMPTABEL
RINCIAN PER KELOMPOK BARANG
UNTUK PERIODE YANG BERAKHIR 31 DESEMBER 2022 - AUDITED**

UAPB : 006 KEJAKSAAN REPUBLIK INDONESIA
UAKPB : 969400 KEJAKSAAN TINGGI KEPULAUAN RIAU

Tgl Data : 25/05/23 6:00 PM
Tgl Cetak : 06/06/23 11:35 AM
Halaman : 1
Kode Lap : lap_bmn_gab_kel_satker

AKUN NERACA/KELOMPOK BARANG		SATUAN	SALDO PER 1 JANUARI 2022		MUTASI				SALDO PER 31 DESEMBER 2022 - AUDITED	
			KUANTITAS	NILAI	BERTAMBAH		BERKURANG		KUANTITAS	NILAI
KODE	URAIAN				KUANTITAS	NILAI	KUANTITAS	NILAI	KUANTITAS	NILAI
1	2	3	4	5	6	7	8	9	10	11
131111	Tanah		44,176	50,125,094,000	30,000	1,080,000,000	0	0	74,176	51,205,094,000
20101	TANAH PERSIL	-	44,176	50,125,094,000	30,000	1,080,000,000	0	0	74,176	51,205,094,000
132111	Peralatan dan Mesin		1,478	56,957,688,767	348	45,999,936,413	234	1,396,760,188	1,592	101,560,864,992
30103	ALAT BANTU	-	5	1,434,601,146	1	2,336,565,785	0	0	6	3,771,166,931
30201	ALAT ANGKUTAN DARAT BERMOTOR	-	31	6,261,323,511	2	41,221,166,595	0	0	33	47,482,490,106
30202	ALAT ANGKUTAN DARAT TAK BERMOTOR	-	0	0	2	4,995,000	0	0	2	4,995,000
30303	ALAT UKUR	-	1	9,177,738,873	0	0	0	0	1	9,177,738,873
30401	ALAT PENGOLAHAN	-	7	28,380,000	0	0	0	0	7	28,380,000
30501	ALAT KANTOR	-	200	3,441,685,411	250	810,883,000	11	17,325,000	439	4,235,243,411
30502	ALAT RUMAH TANGGA	-	990	2,421,786,882	20	213,950,000	139	341,734,360	871	2,294,002,522
30601	ALAT STUDIO	-	29	388,915,895	11	236,029,970	16	239,879,970	24	385,065,895
30602	ALAT KOMUNIKASI	-	41	30,221,110,310	0	0	4	5,720,000	37	30,215,390,310
30603	PERALATAN PEMANCAR	-	1	8,495,470	0	0	0	0	1	8,495,470
30701	ALAT KEDOKTERAN	-	1	16,500,000	3	2,664,000	1	888,000	3	18,276,000
30801	UNIT ALAT LABORATORIUM	-	7	40,817,918	8	256,000,000	6	36,417,918	9	260,400,000
30902	PERSENJATAAN NON SENJATA API	-	1	1,492,863,873	0	0	0	0	1	1,492,863,873
30904	ALAT KHUSUS KEPOLISIAN	-	1	547,800	0	0	0	0	1	547,800
31001	KOMPUTER UNIT	-	82	1,215,313,225	39	861,263,853	37	733,456,920	84	1,343,120,158
31002	PERALATAN KOMPUTER	-	80	618,429,551	12	56,418,210	20	21,338,020	72	653,509,741
31301	SUMUR	-	1	189,178,902	0	0	0	0	1	189,178,902
133111	Gedung dan Bangunan		40	38,190,208,990	2	5,966,783,201	0	0	42	44,156,992,191
40101	BANGUNAN GEDUNG TEMPAT KERJA	-	13	32,912,167,290	2	5,966,783,201	0	0	15	38,878,950,491
40102	BANGUNAN GEDUNG TEMPAT TINGGAL	-	26	4,722,458,700	0	0	0	0	26	4,722,458,700
40401	TUGU/TANDA BATAS	-	1	555,583,000	0	0	0	0	1	555,583,000
134111	Jalan dan Jembatan		294	149,420,000	0	0	0	0	294	149,420,000
50101	JALAN	-	294	149,420,000	0	0	0	0	294	149,420,000
134112	Irigasi		2	756,955,000	0	0	0	0	2	756,955,000
50203	BANGUNAN PENGEMBANGAN RAWA DAN POLDER	-	2	756,955,000	0	0	0	0	2	756,955,000
134113	Jaringan		2	355,254,876	0	0	0	0	2	355,254,876
50301	INSTALASI AIR BERSIH / AIR BAKU	-	1	260,140,145	0	0	0	0	1	260,140,145
50302	INSTALASI AIR KOTOR	-	1	95,114,731	0	0	0	0	1	95,114,731
135121	Aset Tetap Lainnya		0	0	46	4,760,000	0	0	46	4,760,000
60101	BAHAN PERPUSTAKAAN TERCETAK	-	0	0	46	4,760,000	0	0	46	4,760,000
166112	Aset Tetap yang tidak digunakan dalam Operasi Pemerintahan		14	67,614,800	174	397,356,078	188	464,970,878	0	0
30501	ALAT KANTOR	-	1	19,470,000	11	17,325,000	12	36,795,000	0	0
30502	ALAT RUMAH TANGGA	-	8	7,810,000	119	127,784,360	127	135,594,360	0	0

**LAPORAN BARANG PENGGUNA
GABUNGAN INTRAKOMPTABEL DAN EKSTRAKOMPTABEL
RINCIAN PER KELOMPOK BARANG
UNTUK PERIODE YANG BERAKHIR 31 DESEMBER 2022 - AUDITED**

UAPB : 006 KEJAKSAAN REPUBLIK INDONESIA
UAKPB : 969400 KEJAKSAAN TINGGI KEPULAUAN RIAU

Tgl Data : 25/05/23 6:00 PM
Tgl Cetak : 06/06/23 11:35 AM
Halaman : 2
Kode Lap : lap_bmn_gab_kel_satker

AKUN NERACA/KELOMPOK BARANG		SATUAN	SALDO PER 1 JANUARI 2022		MUTASI				SALDO PER 31 DESEMBER 2022 - AUDITED	
					BERTAMBAH		BERKURANG			
KODE	URAIAN		KUANTITAS	NILAI	KUANTITAS	NILAI	KUANTITAS	NILAI	KUANTITAS	NILAI
1	2	3	4	5	6	7	8	9	10	11
30601	ALAT STUDIO	-	0	0	5	3,850,000	5	3,850,000	0	0
30602	ALAT KOMUNIKASI	-	0	0	4	5,720,000	4	5,720,000	0	0
30801	UNIT ALAT LABORATORIUM	-	0	0	6	36,417,918	6	36,417,918	0	0
31001	KOMPUTER UNIT	-	2	36,044,800	12	193,388,800	14	229,433,600	0	0
31002	PERALATAN KOMPUTER	-	3	4,290,000	17	12,870,000	20	17,160,000	0	0
TOTAL				146,602,236,433		53,448,835,692		1,861,731,066		198,189,341,059

**LAPORAN BARANG PENGGUNA
GABUNGAN INTRAKOMPTABEL DAN EKSTRAKOMPTABEL
RINCIAN PER SUB KELOMPOK BARANG
UNTUK PERIODE YANG BERAKHIR 31 DESEMBER 2022 - AUDITED**

UAPB : 006 KEJAKSAAN REPUBLIK INDONESIA
UAKPB : 969400 KEJAKSAAN TINGGI KEPULAUAN RIAU

Tgl Data : 25/05/23 6:00 PM
Tgl Cetak : 06/06/23 11:35 AM
Halaman : 1
Kode Lap : lap_bmn_gab_skel_satker

AKUN NERACA/SUB KELOMPOK BARANG		SATUAN	SALDO PER 1 JANUARI 2022		MUTASI				SALDO PER 31 DESEMBER 2022 - AUDITED	
			KUANTITAS	NILAI	BERTAMBAH		BERKURANG		KUANTITAS	NILAI
KODE	URAIAN				KUANTITAS	NILAI	KUANTITAS	NILAI	KUANTITAS	NILAI
1	2	3	4	5	6	7	8	9	10	11
131111	Tanah		44,176	50,125,094,000	30,000	1,080,000,000	0	0	74,176	51,205,094,000
2010101	TANAH BANGUNAN PERUMAHAN/G.TEMPAT TINGGAL	-	0	0	30,000	1,080,000,000	0	0	30,000	1,080,000,000
2010104	TANAH UNTUK BANGUNAN TEMPAT KERJA	-	44,176	50,125,094,000	0	0	0	0	44,176	50,125,094,000
132111	Peralatan dan Mesin		1,478	56,957,688,767	348	45,999,936,413	234	1,396,760,188	1,592	101,560,864,992
3010304	ELECTRIC GENERATING SET	-	2	1,135,831,752	0	0	0	0	2	1,135,831,752
3010305	POMPA	-	3	298,769,394	0	0	0	0	3	298,769,394
3010315	PERALATAN INTELEJEN	-	0	0	1	2,336,565,785	0	0	1	2,336,565,785
3020101	KENDARAAN DINAS BERMOTOR PERORANGAN	-	11	2,295,269,596	1	510,000,000	0	0	12	2,805,269,596
3020102	KENDARAAN BERMOTOR PENUMPANG	-	10	3,383,980,915	0	0	0	0	10	3,383,980,915
3020104	KENDARAAN BERMOTOR BERODA DUA	-	8	177,054,000	0	0	0	0	8	177,054,000
3020105	KENDARAAN BERMOTOR KHUSUS	-	2	405,019,000	1	40,711,166,595	0	0	3	41,116,185,595
3020202	KENDARAAN TAK BERMOTOR PENUMPANG	-	0	0	2	4,995,000	0	0	2	4,995,000
3030301	ALAT UKUR UNIVERSAL	-	1	9,177,738,873	0	0	0	0	1	9,177,738,873
3040104	ALAT PENYIMPAN HASIL PERCOBAAN PERTANIAN	-	7	28,380,000	0	0	0	0	7	28,380,000
3050101	MESIN KETIK	-	9	23,760,000	0	0	0	0	9	23,760,000
3050103	ALAT REPRODUKSI (PENGGANDAAN)	-	2	96,800,000	0	0	0	0	2	96,800,000
3050104	ALAT PENYIMPAN PERLENGKAPAN KANTOR	-	168	433,074,400	0	0	11	17,325,000	157	415,749,400
3050105	ALAT KANTOR LAINNYA	-	20	2,887,676,011	250	810,883,000	0	0	270	3,698,559,011
3050199	ALAT KANTOR LAINNYA	-	1	375,000	0	0	0	0	1	375,000
3050201	MEUBELAIR	-	858	1,097,078,910	0	0	109	60,390,000	749	1,036,688,910
3050203	ALAT PEMBERSIH	-	3	8,800,000	0	0	0	0	3	8,800,000
3050204	ALAT PENDINGIN	-	111	916,927,502	0	0	7	62,114,360	104	854,813,142
3050206	ALAT RUMAH TANGGA LAINNYA (HOME USE)	-	18	398,980,470	20	213,950,000	23	219,230,000	15	393,700,470
3060101	PERALATAN STUDIO AUDIO	-	22	51,135,595	1	1,179,970	6	5,029,970	17	47,285,595
3060102	PERALATAN STUDIO VIDEO DAN FILM	-	2	329,530,300	10	234,850,000	10	234,850,000	2	329,530,300
3060104	PERALATAN CETAK	-	5	8,250,000	0	0	0	0	5	8,250,000
3060201	ALAT KOMUNIKASI TELEPHONE	-	40	329,348,898	0	0	4	5,720,000	36	323,628,898
3060207	ALAT-ALAT SANDI	-	1	29,891,761,412	0	0	0	0	1	29,891,761,412
3060346	PERALATAN PERLENGKAPAN RADIO	-	1	8,495,470	0	0	0	0	1	8,495,470
3070101	ALAT KEDOKTERAN UMUM	-	1	16,500,000	0	0	0	0	1	16,500,000
3070108	ALAT KEDOKTERAN BAGIAN PENYAKIT DALAM	-	0	0	2	1,776,000	1	888,000	1	888,000
3070112	ALAT KESEHATAN REHABILITASI MEDIS	-	0	0	1	888,000	0	0	1	888,000
3080141	ALAT LABORATORIUM PERTANIAN	-	6	36,417,918	8	256,000,000	6	36,417,918	8	256,000,000
3080156	ALAT LABORATORIUM LAINNYA	-	1	4,400,000	0	0	0	0	1	4,400,000
3090201	ALAT KEAMANAN	-	1	1,492,863,873	0	0	0	0	1	1,492,863,873
3090404	PERALATAN DETEKSI INTEL	-	1	547,800	0	0	0	0	1	547,800
3100102	PERSONAL KOMPUTER	-	82	1,215,313,225	39	861,263,853	37	733,456,920	84	1,343,120,158

**LAPORAN BARANG PENGGUNA
GABUNGAN INTRAKOMPTABEL DAN EKSTRAKOMPTABEL
RINCIAN PER SUB KELOMPOK BARANG
UNTUK PERIODE YANG BERAKHIR 31 DESEMBER 2022 - AUDITED**

UAPB : 006 KEJAKSAAN REPUBLIK INDONESIA
UAKPB : 969400 KEJAKSAAN TINGGI KEPULAUAN RIAU

Tgl Data : 25/05/23 6:00 PM
Tgl Cetak : 06/06/23 11:35 AM
Halaman : 2
Kode Lap : lap_bmn_gab_skel_satker

AKUN NERACA/SUB KELOMPOK BARANG		SATUAN	SALDO PER 1 JANUARI 2022		MUTASI				SALDO PER 31 DESEMBER 2022 - AUDITED	
			KUANTITAS	NILAI	BERTAMBAH		BERKURANG		KUANTITAS	NILAI
KODE	URAIAN		4	5	6	7	8	9	10	11
1	2	3								
3100202	PERALATAN MINI KOMPUTER	-	2	111,783,160	0	0	0	0	2	111,783,160
3100203	PERALATAN PERSONAL KOMPUTER	-	65	267,556,499	11	54,883,710	19	19,803,520	57	302,636,689
3100204	PERALATAN JARINGAN	-	13	239,089,892	1	1,534,500	1	1,534,500	13	239,089,892
3130102	SUMUR PEMBORAN	-	1	189,178,902	0	0	0	0	1	189,178,902
133111	Gedung dan Bangunan		40	38,190,208,990	2	5,966,783,201	0	0	42	44,156,992,191
4010101	BANGUNAN GEDUNG KANTOR	-	3	27,042,988,102	2	5,966,783,201	0	0	5	33,009,771,303
4010111	BANGUNAN GEDUNG TEMPAT OLAH RAGA	-	2	3,857,435,094	0	0	0	0	2	3,857,435,094
4010112	BANGUNAN GEDUNG PERTOKOAN/KOPERASI/PASAR	-	1	126,395,000	0	0	0	0	1	126,395,000
4010113	BANGUNAN GEDUNG UNTUK POS JAGA	-	2	109,625,100	0	0	0	0	2	109,625,100
4010125	BANGUNAN TERBUKA	-	1	65,605,994	0	0	0	0	1	65,605,994
4010130	BANGUNAN GEDUNG TEMPAT KERJA LAINNYA	-	3	1,657,484,000	0	0	0	0	3	1,657,484,000
4010132	BANGUNAN FASILITAS UMUM	-	1	52,634,000	0	0	0	0	1	52,634,000
4010201	RUMAH NEGARA GOLONGAN I	-	9	1,431,407,000	0	0	0	0	9	1,431,407,000
4010202	RUMAH NEGARA GOLONGAN II	-	15	1,953,765,000	0	0	0	0	15	1,953,765,000
4010204	MESS/WISMA/BUNGALOW/TEMPAT PERISTIRAHATAN	-	2	1,337,286,700	0	0	0	0	2	1,337,286,700
4040104	PAGAR	-	1	555,583,000	0	0	0	0	1	555,583,000
134111	Jalan dan Jembatan		294	149,420,000	0	0	0	0	294	149,420,000
5010109	JALAN KHUSUS	-	294	149,420,000	0	0	0	0	294	149,420,000
134112	Irigasi		2	756,955,000	0	0	0	0	2	756,955,000
5020305	BANGUNAN PENGAMAN PENGEMBANGAN RAWA	-	2	756,955,000	0	0	0	0	2	756,955,000
134113	Jaringan		2	355,254,876	0	0	0	0	2	355,254,876
5030199	INSTALASI AIR BERSIH / AIR BAKU LAINNYA	-	1	260,140,145	0	0	0	0	1	260,140,145
5030299	INSTALASI AIR KOTOR LAINNYA	-	1	95,114,731	0	0	0	0	1	95,114,731
135121	Aset Tetap Lainnya		0	0	46	4,760,000	0	0	46	4,760,000
6010101	BUKU	-	0	0	46	4,760,000	0	0	46	4,760,000
166112	Aset Tetap yang tidak digunakan dalam Operasi Pemerintahan		14	67,614,800	174	397,356,078	188	464,970,878	0	0
3050104	ALAT PENYIMPAN PERLENGKAPAN KANTOR	-	0	0	11	17,325,000	11	17,325,000	0	0
3050105	ALAT KANTOR LAINNYA	-	1	19,470,000	0	0	1	19,470,000	0	0
3050201	MEUBELAIR	-	8	7,810,000	109	60,390,000	117	68,200,000	0	0
3050204	ALAT PENDINGIN	-	0	0	7	62,114,360	7	62,114,360	0	0
3050206	ALAT RUMAH TANGGA LAINNYA (HOME USE)	-	0	0	3	5,280,000	3	5,280,000	0	0
3060101	PERALATAN STUDIO AUDIO	-	0	0	5	3,850,000	5	3,850,000	0	0
3060201	ALAT KOMUNIKASI TELEPHONE	-	0	0	4	5,720,000	4	5,720,000	0	0
3080141	ALAT LABORATORIUM PERTANIAN	-	0	0	6	36,417,918	6	36,417,918	0	0
3100102	PERSONAL KOMPUTER	-	2	36,044,800	12	193,388,800	14	229,433,600	0	0
3100203	PERALATAN PERSONAL KOMPUTER	-	3	4,290,000	17	12,870,000	20	17,160,000	0	0

**LAPORAN BARANG PENGGUNA
GABUNGAN INTRAKOMPTABEL DAN EKSTRAKOMPTABEL
RINCIAN PER SUB KELOMPOK BARANG
UNTUK PERIODE YANG BERAKHIR 31 DESEMBER 2022 - AUDITED**

UAPB : 006 KEJAKSAAN REPUBLIK INDONESIA
UAKPB : 969400 KEJAKSAAN TINGGI KEPULAUAN RIAU

Tgl Data : 25/05/23 6:00 PM
Tgl Cetak : 06/06/23 11:35 AM
Halaman : 3
Kode Lap : lap_bmn_gab_skel_satker

AKUN NERACA/SUB KELOMPOK BARANG		SATUAN	SALDO PER 1 JANUARI 2022		MUTASI				SALDO PER 31 DESEMBER 2022 - AUDITED	
					BERTAMBAH		BERKURANG			
KODE	URAIAN		KUANTITAS	NILAI	KUANTITAS	NILAI	KUANTITAS	NILAI	KUANTITAS	NILAI
1	2	3	4	5	6	7	8	9	10	11
TOTAL				146,602,236,433		53,448,835,692		1,861,731,066		198,189,341,059

**LAPORAN BARANG PENGGUNA
GABUNGAN INTRAKOMPTABEL DAN EKSTRAKOMPTABEL
RINCIAN PER SUB SUB KELOMPOK BARANG
UNTUK PERIODE YANG BERAKHIR 31 DESEMBER 2022 - AUDITED**

UAPB : 006 KEJAKSAAN REPUBLIK INDONESIA
UAKPB : 969400 KEJAKSAAN TINGGI KEPULAUAN RIAU

Tgl Data : 25/05/23 6:00 PM

Tgl Cetak : 06/06/23 11:35 AM

Halaman : 1

Kode Lap : lap_bmn_gab_satker

AKUN NERACA/SUB-SUB KELOMPOK BARANG		SATUAN	SALDO PER 1 JANUARI 2022		MUTASI				SALDO PER 31 DESEMBER 2022 - AUDITED	
					BERTAMBAH		BERKURANG			
KODE	URAIAN		KUANTITAS	NILAI	KUANTITAS	NILAI	KUANTITAS	NILAI	KUANTITAS	NILAI
1	2	3	4	5	6	7	8	9	10	11
131111	Tanah		44,176	50,125,094,000	30,000	1,080,000,000	0	0	74,176	51,205,094,000
2010101010	Tanah Bangunan Flat/Rumah Susun	M2	0	0	30,000	1,080,000,000	0	0	30,000	1,080,000,000
2010104001	Tanah Bangunan Kantor Pemerintah	M2	44,176	50,125,094,000	0	0	0	0	44,176	50,125,094,000
132111	Peralatan dan Mesin		1,478	56,957,688,767	348	45,999,936,413	234	1,396,760,188	1,592	101,560,864,992
3010304001	Transportable Generating Set	Unit	2	1,135,831,752	0	0	0	0	2	1,135,831,752
3010305005	Sumersible Pump	Unit	1	248,490,000	0	0	0	0	1	248,490,000
3010305010	Pompa Air	Unit	2	50,279,394	0	0	0	0	2	50,279,394
3010315999	Peralatan Intelejen Lainnya	dummy	0	0	1	2,336,565,785	0	0	1	2,336,565,785
3020101002	Jeep	Unit	1	515,851,309	1	510,000,000	0	0	2	1,025,851,309
3020101999	Kendaraan Dinas Bermotor Perorangan Lainnya	dummy	10	1,779,418,287	0	0	0	0	10	1,779,418,287
3020102003	Mini Bus (Penumpang 14 Orang Kebawah)	Unit	10	3,383,980,915	0	0	0	0	10	3,383,980,915
3020104001	Sepeda Motor	Unit	8	177,054,000	0	0	0	0	8	177,054,000
3020105020	Mobil Unit Tahanan	Unit	2	405,019,000	0	0	0	0	2	405,019,000
3020105116	Kendaraan Unit Alsus Intelijen	unit	0	0	1	40,711,166,595	0	0	1	40,711,166,595
3020202003	Kursi Roda	Unit	0	0	2	4,995,000	0	0	2	4,995,000
3030301066	Frequency Cuonter	Buah	1	9,177,738,873	0	0	0	0	1	9,177,738,873
3040104004	Lemari Penyimpan	Buah	7	28,380,000	0	0	0	0	7	28,380,000
3050101001	Mesin Ketik Manual Portable (11-13 Inchi)	Buah	9	23,760,000	0	0	0	0	9	23,760,000
3050103007	Mesin Fotocopy Folio	Buah	2	96,800,000	0	0	0	0	2	96,800,000
3050104001	Lemari Besi/Metal	Buah	55	153,516,000	0	0	6	9,900,000	49	143,616,000
3050104002	Lemari Kayu	Buah	47	103,285,600	0	0	0	0	47	103,285,600
3050104004	Rak Kayu	Buah	14	56,599,400	0	0	0	0	14	56,599,400
3050104005	Filing Cabinet Besi	Buah	42	83,063,200	0	0	5	7,425,000	37	75,638,200
3050104007	Brandkas	Buah	2	34,287,000	0	0	0	0	2	34,287,000
3050104025	Lemari Katalog	Buah	8	2,323,200	0	0	0	0	8	2,323,200
3050105001	Tabung Pemadam Api	Buah	9	14,850,000	0	0	0	0	9	14,850,000
3050105012	Alat Detektor Barang Terlarang/X Ray	Buah	1	2,255,237,922	0	0	0	0	1	2,255,237,922
3050105017	Mesin Absensi	Buah	1	356,565,000	0	0	0	0	1	356,565,000
3050105045	Penangkal Petir	Buah	1	189,303,099	0	0	0	0	1	189,303,099
3050105048	LCD Projector/Infocus	Buah	4	52,719,990	0	0	0	0	4	52,719,990
3050105058	Focusing Screen/Layar LCD Projector	Buah	2	12,000,000	0	0	0	0	2	12,000,000
3050105094	Pemadam Bonpet	Buah	0	0	250	810,883,000	0	0	250	810,883,000
3050105999	Perkakas Kantor Lainnya	dummy	2	7,000,000	0	0	0	0	2	7,000,000
3050199999	Alat Kantor Lainnya	dummy	1	375,000	0	0	0	0	1	375,000
3050201002	Meja Kerja Kayu	Buah	165	406,345,500	0	0	4	4,092,000	161	402,253,500
3050201003	Kursi Besi/Metal	Buah	366	196,464,400	0	0	43	11,352,000	323	185,112,400
3050201004	Kursi Kayu	Buah	4	4,646,400	0	0	0	0	4	4,646,400

**LAPORAN BARANG PENGGUNA
GABUNGAN INTRAKOMPTABEL DAN EKSTRAKOMPTABEL
RINCIAN PER SUB SUB KELOMPOK BARANG
UNTUK PERIODE YANG BERAKHIR 31 DESEMBER 2022 - AUDITED**

UAPB : 006
UAKPB : 969400

KEJAKSAAN REPUBLIK INDONESIA
KEJAKSAAN TINGGI KEPULAUAN RIAU

Tgl Data : 25/05/23 6:00 PM

Tgl Cetak : 06/06/23 11:35 AM

Halaman : 2

Kode Lap : lap_bmn_gab_satker

AKUN NERACA/SUB-SUB KELOMPOK BARANG		SATUAN	SALDO PER 1 JANUARI 2022		MUTASI				SALDO PER 31 DESEMBER 2022 - AUDITED	
			KUNANTITAS	NILAI	BERTAMBAH		BERKURANG		KUNANTITAS	NILAI
KODE	URAIAN	4			5	6	7	8		
1	2	3	4	5	6	7	8	9	10	11
3050201005	Sice	Buah	23	137,548,000	0	0	0	0	23	137,548,000
3050201008	Meja Rapat	Buah	16	49,676,000	0	0	0	0	16	49,676,000
3050201009	Meja Komputer	Buah	40	59,907,210	0	0	0	0	40	59,907,210
3050201014	Meja Resepsionis	Buah	1	11,829,400	0	0	0	0	1	11,829,400
3050201018	Meja Makan Besi	Buah	22	40,956,000	0	0	0	0	22	40,956,000
3050201019	Meja Makan Kayu	Buah	2	3,872,000	0	0	0	0	2	3,872,000
3050201020	Kursi Fiber Glas/Plastik	Buah	219	185,834,000	0	0	62	44,946,000	157	140,888,000
3050203001	Mesin Penghisap Debu/Vacuum Cleaner	Buah	2	6,160,000	0	0	0	0	2	6,160,000
3050203003	Mesin Pemotong Rumput	Buah	1	2,640,000	0	0	0	0	1	2,640,000
3050204002	A.C. Sentral	Buah	4	85,355,732	0	0	1	21,338,933	3	64,016,799
3050204004	A.C. Split	Buah	106	827,072,670	0	0	6	40,775,427	100	786,297,243
3050204006	Kipas Angin	Buah	1	4,499,100	0	0	0	0	1	4,499,100
3050206002	Televisi	Buah	4	131,945,500	10	190,850,000	10	190,850,000	4	131,945,500
3050206008	Sound System	Buah	3	117,080,000	0	0	0	0	3	117,080,000
3050206036	Dispenser	Buah	6	11,880,000	0	0	3	5,280,000	3	6,600,000
3050206037	Mimbar/Podium	Buah	2	7,040,000	0	0	0	0	2	7,040,000
3050206058	Gordyin/Kray	Buah	2	122,428,400	0	0	0	0	2	122,428,400
3050206071	Kabel	Buah	1	8,606,570	0	0	0	0	1	8,606,570
3050206080	Bracket Standing Peralatan	Buah	0	0	10	23,100,000	10	23,100,000	0	0
3060101048	Uninterruptible Power Supply (UPS)	Buah	22	51,135,595	1	1,179,970	6	5,029,970	17	47,285,595
3060102012	Video Monitor	Buah	1	320,184,700	0	0	0	0	1	320,184,700
3060102128	Camera Digital	Buah	1	9,345,600	0	0	0	0	1	9,345,600
3060102132	Video Conference	Buah	0	0	10	234,850,000	10	234,850,000	0	0
3060104034	Mesin Kertas	Buah	5	8,250,000	0	0	0	0	5	8,250,000
3060201001	Telephone (PABX)	Buah	1	74,434,030	0	0	0	0	1	74,434,030
3060201004	Telephone Mobile	Buah	35	249,194,868	0	0	0	0	35	249,194,868
3060201010	Facsimile	Buah	4	5,720,000	0	0	4	5,720,000	0	0
3060207999	Alat-Alat Sandi Lainnya	dummy	1	29,891,761,412	0	0	0	0	1	29,891,761,412
3060346005	Conecctor	Buah	1	8,495,470	0	0	0	0	1	8,495,470
3070101022	Lemari Steriil	Buah	1	16,500,000	0	0	0	0	1	16,500,000
3070108161	Walker Polding	Buah	0	0	2	1,776,000	1	888,000	1	888,000
3070112999	Alat Kesehatan Rehabilitasi Medis Lainnya	dummy	0	0	1	888,000	0	0	1	888,000
3080141194	Personal Computer	Buah	0	0	8	256,000,000	0	0	8	256,000,000
3080141251	Stabilizer/UPS	Buah	6	36,417,918	0	0	6	36,417,918	0	0
3080156081	Meja Kerja (Alat Laboratorium Lainnya)	Buah	1	4,400,000	0	0	0	0	1	4,400,000
3090201061	Alat Sadap Percakapan	Buah	1	1,492,863,873	0	0	0	0	1	1,492,863,873
3090404031	Pen Camera	Buah	1	547,800	0	0	0	0	1	547,800

**LAPORAN BARANG PENGGUNA
GABUNGAN INTRAKOMPTABEL DAN EKSTRAKOMPTABEL
RINCIAN PER SUB SUB KELOMPOK BARANG
UNTUK PERIODE YANG BERAKHIR 31 DESEMBER 2022 - AUDITED**

UAPB : 006
UAKPB : 969400

KEJAKSAAN REPUBLIK INDONESIA
KEJAKSAAN TINGGI KEPULAUAN RIAU

Tgl Data : 25/05/23 6:00 PM

Tgl Cetak : 06/06/23 11:35 AM

Halaman : 3

Kode Lap : lap_bmn_gab_satker

AKUN NERACA/SUB-SUB KELOMPOK BARANG		SATUAN	SALDO PER 1 JANUARI 2022		MUTASI				SALDO PER 31 DESEMBER 2022 - AUDITED	
					BERTAMBAH		BERKURANG			
KODE	URAIAN		KUANTITAS	NILAI	KUANTITAS	NILAI	KUANTITAS	NILAI	KUANTITAS	NILAI
1	2	3	4	5	6	7	8	9	10	11
3100102001	P.C Unit	Buah	49	776,681,495	4	108,085,042	5	89,288,120	48	795,478,417
3100102002	Lap Top	Buah	17	229,755,010	25	602,478,811	17	407,294,800	25	424,939,021
3100102003	Note Book	Buah	16	208,876,720	0	0	6	101,244,000	10	107,632,720
3100102009	Tablet PC	Buah	0	0	10	150,700,000	9	135,630,000	1	15,070,000
3100202010	Scanner (Peralatan Mini Komputer)	Buah	2	111,783,160	0	0	0	0	2	111,783,160
3100203003	Printer (Peralatan Personal Komputer)	Buah	60	127,046,899	10	54,060,910	18	18,980,720	52	162,127,089
3100203004	Scanner (Peralatan Personal Komputer)	Buah	3	137,649,600	1	822,800	1	822,800	3	137,649,600
3100203007	External	Buah	2	2,860,000	0	0	0	0	2	2,860,000
3100204001	Server	Buah	2	185,711,423	0	0	0	0	2	185,711,423
3100204002	Router	Buah	3	19,968,213	1	1,534,500	1	1,534,500	3	19,968,213
3100204008	rack Modem	Buah	1	13,498,613	0	0	0	0	1	13,498,613
3100204021	Kabel UTP	Buah	1	8,733,070	0	0	0	0	1	8,733,070
3100204024	Switch	Buah	6	11,178,573	0	0	0	0	6	11,178,573
3130102003	Sumur Pemboran Air	Buah	1	189,178,902	0	0	0	0	1	189,178,902
133111	Gedung dan Bangunan		40	38,190,208,990	2	5,966,783,201	0	0	42	44,156,992,191
4010101001	Bangunan Gedung Kantor Permanen	Unit	3	27,042,988,102	1	4,850,409,588	0	0	4	31,893,397,690
4010101999	Bangunan Gedung Kantor Lainnya	dummy	0	0	1	1,116,373,613	0	0	1	1,116,373,613
4010111001	Gedung Olah Raga Tertutup Permanen	Unit	1	2,814,574,094	0	0	0	0	1	2,814,574,094
4010111004	Bangunan Olah Raga Terbuka Permanen	Unit	1	1,042,861,000	0	0	0	0	1	1,042,861,000
4010112999	Bangunan Gedung Pertokoan/Koperasi/Pasar Lainnya	dummy	1	126,395,000	0	0	0	0	1	126,395,000
4010113001	Gedung Pos Jaga Permanen	Unit	2	109,625,100	0	0	0	0	2	109,625,100
4010125006	Bangunan Gazebo	unit	1	65,605,994	0	0	0	0	1	65,605,994
4010130001	Bangunan Gedung Tempat Kerja Lainnya Permanen	Unit	3	1,657,484,000	0	0	0	0	3	1,657,484,000
4010132001	Bangunan Tempat Parkir	Unit	1	52,634,000	0	0	0	0	1	52,634,000
4010201004	Rumah Negara Golongan I Tipe B Permanen	Unit	2	492,308,000	0	0	0	0	2	492,308,000
4010201007	Rumah Negara Golongan I Tipe C Permanen	Unit	7	939,099,000	0	0	0	0	7	939,099,000
4010202001	Rumah Negara Golongan II Tipe A Permanen	Unit	15	1,953,765,000	0	0	0	0	15	1,953,765,000
4010204001	Mess/Wisma/Bungalow/Tempat Peristirahatan Permanen	Unit	2	1,337,286,700	0	0	0	0	2	1,337,286,700
4040104001	Pagar Permanen	Unit	1	555,583,000	0	0	0	0	1	555,583,000
134111	Jalan dan Jembatan		294	149,420,000	0	0	0	0	294	149,420,000
5010109008	Jalan Khusus Lainnya	M2	294	149,420,000	0	0	0	0	294	149,420,000
134112	Irigasi		2	756,955,000	0	0	0	0	2	756,955,000
5020305001	Tanggul Keliling	Unit	2	756,955,000	0	0	0	0	2	756,955,000
134113	Jaringan		2	355,254,876	0	0	0	0	2	355,254,876
5030199999	Instalasi Air Bersih / Air Baku Lainnya	dummy	1	260,140,145	0	0	0	0	1	260,140,145
5030299999	Instalasi Air Kotor Lainnya	dummy	1	95,114,731	0	0	0	0	1	95,114,731

**LAPORAN BARANG PENGGUNA
GABUNGAN INTRAKOMPTABEL DAN EKSTRAKOMPTABEL
RINCIAN PER SUB SUB KELOMPOK BARANG
UNTUK PERIODE YANG BERAKHIR 31 DESEMBER 2022 - AUDITED**

UAPB : 006
UAKPB : 969400

KEJAKSAAN REPUBLIK INDONESIA
KEJAKSAAN TINGGI KEPULAUAN RIAU

Tgl Data : 25/05/23 6:00 PM
Tgl Cetak : 06/06/23 11:35 AM
Halaman : 4
Kode Lap : lap_bmn_gab_satker

AKUN NERACA/SUB-SUB KELOMPOK BARANG		SATUAN	SALDO PER 1 JANUARI 2022		MUTASI				SALDO PER 31 DESEMBER 2022 - AUDITED	
					BERTAMBAH		BERKURANG			
KODE	URAIAN		KUANTITAS	NILAI	KUANTITAS	NILAI	KUANTITAS	NILAI	KUANTITAS	NILAI
1	2	3	4	5	6	7	8	9	10	11
135121	Aset Tetap Lainnya		0	0	46	4,760,000	0	0	46	4,760,000
6010101999	Buku Lainnya	dummy	0	0	46	4,760,000	0	0	46	4,760,000
166112	Aset Tetap yang tidak digunakan dalam Operasi Pemerintahan		14	67,614,800	174	397,356,078	188	464,970,878	0	0
3050104001	Lemari Besi/Metal	Buah	0	0	6	9,900,000	6	9,900,000	0	0
3050104005	Filing Cabinet Besi	Buah	0	0	5	7,425,000	5	7,425,000	0	0
3050105048	LCD Projector/Infocus	Buah	1	19,470,000	0	0	1	19,470,000	0	0
3050201002	Meja Kerja Kayu	Buah	8	7,810,000	4	4,092,000	12	11,902,000	0	0
3050201003	Kursi Besi/Metal	Buah	0	0	43	11,352,000	43	11,352,000	0	0
3050201020	Kursi Fiber Glas/Plastik	Buah	0	0	62	44,946,000	62	44,946,000	0	0
3050204002	A.C. Sentral	Buah	0	0	1	21,338,933	1	21,338,933	0	0
3050204004	A.C. Split	Buah	0	0	6	40,775,427	6	40,775,427	0	0
3050206036	Dispenser	Buah	0	0	3	5,280,000	3	5,280,000	0	0
3060101048	Uninterruptible Power Supply (UPS)	Buah	0	0	5	3,850,000	5	3,850,000	0	0
3060201010	Facsimile	Buah	0	0	4	5,720,000	4	5,720,000	0	0
3080141251	Stabilizer/UPS	Buah	0	0	6	36,417,918	6	36,417,918	0	0
3100102001	P.C Unit	Buah	0	0	4	56,100,000	4	56,100,000	0	0
3100102002	Lap Top	Buah	2	36,044,800	2	36,044,800	4	72,089,600	0	0
3100102003	Note Book	Buah	0	0	6	101,244,000	6	101,244,000	0	0
3100203003	Printer (Peralatan Personal Komputer)	Buah	0	0	17	12,870,000	17	12,870,000	0	0
3100203007	External	Buah	3	4,290,000	0	0	3	4,290,000	0	0
TOTAL					146,602,236,433		53,448,835,692		1,861,731,066	198,189,341,059

**LAPORAN BARANG PENGGUNA
INTRAKOMPTABEL
RINCIAN PER KELOMPOK BARANG
UNTUK PERIODE YANG BERAKHIR 31 DESEMBER 2022 - AUDITED**

UAPB : 006
UAKPB : 969400

KEJAKSAAN REPUBLIK INDONESIA
KEJAKSAAN TINGGI KEPULAUAN RIAU

Tgl Data : 25/05/23 6:00 PM

Tgl Cetak : 06/06/23 11:33 AM

Halaman : 1

Kode Lap : lap_bmn_intra_kel_satker

AKUN NERACA/KELOMPOK BARANG		SAT	SALDO PER 1 JANUARI 2022		MUTASI				SALDO PER 31 DESEMBER 2022 - AUDITED	
			KUANTITAS	NILAI	BERTAMBAH		BERKURANG		KUANTITAS	NILAI
KODE	URAIAN				KUANTITAS	NILAI	KUANTITAS	NILAI	KUANTITAS	NILAI
1	2	3	4	5	6	7	8	9	10	11
131111	Tanah		44,176	50,125,094,000	30,000	1,080,000,000	0	0	74,176	51,205,094,000
20101	TANAH PERSIL	-	44,176	50,125,094,000	30,000	1,080,000,000	0	0	74,176	51,205,094,000
132111	Peralatan dan Mesin		1,250	56,863,119,567	344	45,996,449,613	189	1,383,697,388	1,405	101,475,871,792
30103	ALAT BANTU	-	5	1,434,601,146	1	2,336,565,785	0	0	6	3,771,166,931
30201	ALAT ANGKUTAN DARAT BERMOTOR	-	31	6,261,323,511	2	41,221,166,595	0	0	33	47,482,490,106
30202	ALAT ANGKUTAN DARAT TAK BERMOTOR	-	0	0	2	4,995,000	0	0	2	4,995,000
30303	ALAT UKUR	-	1	9,177,738,873	0	0	0	0	1	9,177,738,873
30401	ALAT PENGOLAHAN	-	7	28,380,000	0	0	0	0	7	28,380,000
30501	ALAT KANTOR	-	192	3,439,362,211	250	810,883,000	11	17,325,000	431	4,232,920,211
30502	ALAT RUMAH TANGGA	-	770	2,329,540,882	20	213,950,000	96	330,382,360	694	2,213,108,522
30601	ALAT STUDIO	-	29	388,915,895	11	236,029,970	16	239,879,970	24	385,065,895
30602	ALAT KOMUNIKASI	-	41	30,221,110,310	0	0	4	5,720,000	37	30,215,390,310
30603	PERALATAN PEMANCAR	-	1	8,495,470	0	0	0	0	1	8,495,470
30701	ALAT KEDOKTERAN	-	1	16,500,000	0	0	0	0	1	16,500,000
30801	UNIT ALAT LABORATORIUM	-	7	40,817,918	8	256,000,000	6	36,417,918	9	260,400,000
30902	PERSENJATAAN NON SENJATA API	-	1	1,492,863,873	0	0	0	0	1	1,492,863,873
30904	ALAT KHUSUS KEPOLISIAN	-	1	547,800	0	0	0	0	1	547,800
31001	KOMPUTER UNIT	-	82	1,215,313,225	39	861,263,853	37	733,456,920	84	1,343,120,158
31002	PERALATAN KOMPUTER	-	80	618,429,551	11	55,595,410	19	20,515,220	72	653,509,741
31301	SUMUR	-	1	189,178,902	0	0	0	0	1	189,178,902
133111	Gedung dan Bangunan		40	38,190,208,990	2	5,966,783,201	0	0	42	44,156,992,191
40101	BANGUNAN GEDUNG TEMPAT KERJA	-	13	32,912,167,290	2	5,966,783,201	0	0	15	38,878,950,491
40102	BANGUNAN GEDUNG TEMPAT TINGGAL	-	26	4,722,458,700	0	0	0	0	26	4,722,458,700
40401	TUGU/TANDA BATAS	-	1	555,583,000	0	0	0	0	1	555,583,000
134111	Jalan dan Jembatan		294	149,420,000	0	0	0	0	294	149,420,000
50101	JALAN	-	294	149,420,000	0	0	0	0	294	149,420,000
134112	Irigasi		2	756,955,000	0	0	0	0	2	756,955,000
50203	BANGUNAN PENGEMBANGAN RAWA DAN POLDER	-	2	756,955,000	0	0	0	0	2	756,955,000
134113	Jaringan		2	355,254,876	0	0	0	0	2	355,254,876
50301	INSTALASI AIR BERSIH / AIR BAKU	-	1	260,140,145	0	0	0	0	1	260,140,145
50302	INSTALASI AIR KOTOR	-	1	95,114,731	0	0	0	0	1	95,114,731
135121	Aset Tetap Lainnya		0	0	46	4,760,000	0	0	46	4,760,000
60101	BAHAN PERPUSTAKAAN TERCETAK	-	0	0	46	4,760,000	0	0	46	4,760,000
166112	Aset Tetap yang tidak digunakan dalam Operasi Pemerintahan		14	67,614,800	131	386,004,078	145	453,618,878	0	0
30501	ALAT KANTOR	-	1	19,470,000	11	17,325,000	12	36,795,000	0	0
30502	ALAT RUMAH TANGGA	-	8	7,810,000	76	116,432,360	84	124,242,360	0	0

**LAPORAN BARANG PENGGUNA
INTRAKOMPTABEL
RINCIAN PER KELOMPOK BARANG
UNTUK PERIODE YANG BERAKHIR 31 DESEMBER 2022 - AUDITED**

UAPB : 006
UAKPB : 969400

KEJAKSAAN REPUBLIK INDONESIA
KEJAKSAAN TINGGI KEPULAUAN RIAU

Tgl Data : 25/05/23 6:00 PM
Tgl Cetak : 06/06/23 11:33 AM
Halaman : 2
Kode Lap : lap_bmn_intra_kel_satker

AKUN NERACA/KELOMPOK BARANG		SAT	SALDO PER 1 JANUARI 2022		MUTASI				SALDO PER 31 DESEMBER 2022 - AUDITED	
					BERTAMBAH		BERKURANG			
KODE	URAIAN		KUANTITAS	NILAI	KUANTITAS	NILAI	KUANTITAS	NILAI	KUANTITAS	NILAI
1	2	3	4	5	6	7	8	9	10	11
30601	ALAT STUDIO	-	0	0	5	3,850,000	5	3,850,000	0	0
30602	ALAT KOMUNIKASI	-	0	0	4	5,720,000	4	5,720,000	0	0
30801	UNIT ALAT LABORATORIUM	-	0	0	6	36,417,918	6	36,417,918	0	0
31001	KOMPUTER UNIT	-	2	36,044,800	12	193,388,800	14	229,433,600	0	0
31002	PERALATAN KOMPUTER	-	3	4,290,000	17	12,870,000	20	17,160,000	0	0
TOTAL				146,507,667,233		53,433,996,892		1,837,316,266		198,104,347,859

**LAPORAN BARANG PENGGUNA
INTRAKOMPTABEL
RINCIAN PER SUB KELOMPOK BARANG
UNTUK PERIODE YANG BERAKHIR 31 DESEMBER 2022 - AUDITED**

UAPB : 006 KEJAKSAAN REPUBLIK INDONESIA
UAKPB : 969400 KEJAKSAAN TINGGI KEPULAUAN RIAU

Tgl Data : 25/05/23 6:00 PM
Tanggal : 06/06/23 11:34 AM
Halaman : 1
Kode Lap : lap_bmn_intra_skel_satker

AKUN NERACA/SUB KELOMPOK BARANG		SAT	SALDO PER 1 JANUARI 2022		MUTASI				SALDO PER 31 DESEMBER 2022 - AUDITED	
			KUANTITAS	NILAI	BERTAMBAH		BERKURANG		KUANTITAS	NILAI
KODE	URAIAN									
1	2	3	4	5	6	7	8	9	10	11
131111	Tanah		44,176	50,125,094,000	30,000	1,080,000,000	0	0	74,176	51,205,094,000
2010101	TANAH BANGUNAN PERUMAHAN/G.TEMPAT TINGGAL	-	0	0	30,000	1,080,000,000	0	0	30,000	1,080,000,000
2010104	TANAH UNTUK BANGUNAN TEMPAT KERJA	-	44,176	50,125,094,000	0	0	0	0	44,176	50,125,094,000
132111	Peralatan dan Mesin		1,250	56,863,119,567	344	45,996,449,613	189	1,383,697,388	1,405	101,475,871,792
3010304	ELECTRIC GENERATING SET	-	2	1,135,831,752	0	0	0	0	2	1,135,831,752
3010305	POMPA	-	3	298,769,394	0	0	0	0	3	298,769,394
3010315	PERALATAN INTELEJEN	-	0	0	1	2,336,565,785	0	0	1	2,336,565,785
3020101	KENDARAAN DINAS BERMOTOR PERORANGAN	-	11	2,295,269,596	1	510,000,000	0	0	12	2,805,269,596
3020102	KENDARAAN BERMOTOR PENUMPANG	-	10	3,383,980,915	0	0	0	0	10	3,383,980,915
3020104	KENDARAAN BERMOTOR BERODA DUA	-	8	177,054,000	0	0	0	0	8	177,054,000
3020105	KENDARAAN BERMOTOR KHUSUS	-	2	405,019,000	1	40,711,166,595	0	0	3	41,116,185,595
3020202	KENDARAAN TAK BERMOTOR PENUMPANG	-	0	0	2	4,995,000	0	0	2	4,995,000
3030301	ALAT UKUR UNIVERSAL	-	1	9,177,738,873	0	0	0	0	1	9,177,738,873
3040104	ALAT PENYIMPAN HASIL PERCOBAAN PERTANIAN	-	7	28,380,000	0	0	0	0	7	28,380,000
3050101	MESIN KETIK	-	9	23,760,000	0	0	0	0	9	23,760,000
3050103	ALAT REPRODUKSI (PENGGANDAAN)	-	2	96,800,000	0	0	0	0	2	96,800,000
3050104	ALAT PENYIMPAN PERLENGKAPAN KANTOR	-	160	430,751,200	0	0	11	17,325,000	149	413,426,200
3050105	ALAT KANTOR LAINNYA	-	20	2,887,676,011	250	810,883,000	0	0	270	3,698,559,011
3050199	ALAT KANTOR LAINNYA	-	1	375,000	0	0	0	0	1	375,000
3050201	MEUBELAIR	-	638	1,004,832,910	0	0	66	49,038,000	572	955,794,910
3050203	ALAT PEMBERSIH	-	3	8,800,000	0	0	0	0	3	8,800,000
3050204	ALAT PENDINGIN	-	111	916,927,502	0	0	7	62,114,360	104	854,813,142
3050206	ALAT RUMAH TANGGA LAINNYA (HOME USE)	-	18	398,980,470	20	213,950,000	23	219,230,000	15	393,700,470
3060101	PERALATAN STUDIO AUDIO	-	22	51,135,595	1	1,179,970	6	5,029,970	17	47,285,595
3060102	PERALATAN STUDIO VIDEO DAN FILM	-	2	329,530,300	10	234,850,000	10	234,850,000	2	329,530,300
3060104	PERALATAN CETAK	-	5	8,250,000	0	0	0	0	5	8,250,000
3060201	ALAT KOMUNIKASI TELEPHONE	-	40	329,348,898	0	0	4	5,720,000	36	323,628,898
3060207	ALAT-ALAT SANDI	-	1	29,891,761,412	0	0	0	0	1	29,891,761,412
3060346	PERALATAN PERLENGKAPAN RADIO	-	1	8,495,470	0	0	0	0	1	8,495,470
3070101	ALAT KEDOKTERAN UMUM	-	1	16,500,000	0	0	0	0	1	16,500,000
3080141	ALAT LABORATORIUM PERTANIAN	-	6	36,417,918	8	256,000,000	6	36,417,918	8	256,000,000
3080156	ALAT LABORATORIUM LAINNYA	-	1	4,400,000	0	0	0	0	1	4,400,000
3090201	ALAT KEAMANAN	-	1	1,492,863,873	0	0	0	0	1	1,492,863,873
3090404	PERALATAN DETEKSI INTEL	-	1	547,800	0	0	0	0	1	547,800
3100102	PERSONAL KOMPUTER	-	82	1,215,313,225	39	861,263,853	37	733,456,920	84	1,343,120,158
3100202	PERALATAN MINI KOMPUTER	-	2	111,783,160	0	0	0	0	2	111,783,160
3100203	PERALATAN PERSONAL KOMPUTER	-	65	267,556,499	10	54,060,910	18	18,980,720	57	302,636,689

**LAPORAN BARANG PENGGUNA
INTRAKOMPTABEL
RINCIAN PER SUB KELOMPOK BARANG
UNTUK PERIODE YANG BERAKHIR 31 DESEMBER 2022 - AUDITED**

UAPB : 006 KEJAKSAAN REPUBLIK INDONESIA
UAKPB : 969400 KEJAKSAAN TINGGI KEPULAUAN RIAU

Tgl Data : 25/05/23 6:00 PM
Tanggal : 06/06/23 11:34 AM
Halaman : 2
Kode Lap : lap_bmn_intra_skel_satker

AKUN NERACA/SUB KELOMPOK BARANG		SAT	SALDO PER 1 JANUARI 2022		MUTASI				SALDO PER 31 DESEMBER 2022 - AUDITED	
			KUANTITAS	NILAI	BERTAMBAH		BERKURANG		KUANTITAS	NILAI
KODE	URAIAN									
1	2	3	4	5	6	7	8	9	10	11
3100204	PERALATAN JARINGAN	-	13	239,089,892	1	1,534,500	1	1,534,500	13	239,089,892
3130102	SUMUR PEMBORAN	-	1	189,178,902	0	0	0	0	1	189,178,902
133111	Gedung dan Bangunan		40	38,190,208,990	2	5,966,783,201	0	0	42	44,156,992,191
4010101	BANGUNAN GEDUNG KANTOR	-	3	27,042,988,102	2	5,966,783,201	0	0	5	33,009,771,303
4010111	BANGUNAN GEDUNG TEMPAT OLAH RAGA	-	2	3,857,435,094	0	0	0	0	2	3,857,435,094
4010112	BANGUNAN GEDUNG PERTOKOAN/KOPERASI/PASAR	-	1	126,395,000	0	0	0	0	1	126,395,000
4010113	BANGUNAN GEDUNG UNTUK POS JAGA	-	2	109,625,100	0	0	0	0	2	109,625,100
4010125	BANGUNAN TERBUKA	-	1	65,605,994	0	0	0	0	1	65,605,994
4010130	BANGUNAN GEDUNG TEMPAT KERJA LAINNYA	-	3	1,657,484,000	0	0	0	0	3	1,657,484,000
4010132	BANGUNAN FASILITAS UMUM	-	1	52,634,000	0	0	0	0	1	52,634,000
4010201	RUMAH NEGARA GOLONGAN I	-	9	1,431,407,000	0	0	0	0	9	1,431,407,000
4010202	RUMAH NEGARA GOLONGAN II	-	15	1,953,765,000	0	0	0	0	15	1,953,765,000
4010204	MESS/WISMA/BUNGALOW/TEMPAT PERISTIRAHATAN	-	2	1,337,286,700	0	0	0	0	2	1,337,286,700
4040104	PAGAR	-	1	555,583,000	0	0	0	0	1	555,583,000
134111	Jalan dan Jembatan		294	149,420,000	0	0	0	0	294	149,420,000
5010109	JALAN KHUSUS	-	294	149,420,000	0	0	0	0	294	149,420,000
134112	Irigasi		2	756,955,000	0	0	0	0	2	756,955,000
5020305	BANGUNAN PENGAMAN PENGEMBANGAN RAWA	-	2	756,955,000	0	0	0	0	2	756,955,000
134113	Jaringan		2	355,254,876	0	0	0	0	2	355,254,876
5030199	INSTALASI AIR BERSIH / AIR BAKU LAINNYA	-	1	260,140,145	0	0	0	0	1	260,140,145
5030299	INSTALASI AIR KOTOR LAINNYA	-	1	95,114,731	0	0	0	0	1	95,114,731
135121	Aset Tetap Lainnya		0	0	46	4,760,000	0	0	46	4,760,000
6010101	BUKU	-	0	0	46	4,760,000	0	0	46	4,760,000
166112	Aset Tetap yang tidak digunakan dalam Operasi Pemerintahan		14	67,614,800	131	386,004,078	145	453,618,878	0	0
3050104	ALAT PENYIMPAN PERLENGKAPAN KANTOR	-	0	0	11	17,325,000	11	17,325,000	0	0
3050105	ALAT KANTOR LAINNYA	-	1	19,470,000	0	0	1	19,470,000	0	0
3050201	MEUBELAIR	-	8	7,810,000	66	49,038,000	74	56,848,000	0	0
3050204	ALAT PENDINGIN	-	0	0	7	62,114,360	7	62,114,360	0	0
3050206	ALAT RUMAH TANGGA LAINNYA (HOME USE)	-	0	0	3	5,280,000	3	5,280,000	0	0
3060101	PERALATAN STUDIO AUDIO	-	0	0	5	3,850,000	5	3,850,000	0	0
3060201	ALAT KOMUNIKASI TELEPHONE	-	0	0	4	5,720,000	4	5,720,000	0	0
3080141	ALAT LABORATORIUM PERTANIAN	-	0	0	6	36,417,918	6	36,417,918	0	0
3100102	PERSONAL KOMPUTER	-	2	36,044,800	12	193,388,800	14	229,433,600	0	0
3100203	PERALATAN PERSONAL KOMPUTER	-	3	4,290,000	17	12,870,000	20	17,160,000	0	0
TOTAL				146,507,667,233		53,433,996,892		1,837,316,266		198,104,347,859

**LAPORAN BARANG PENGGUNA
INTRAKOMPTABEL
RINCIAN PER SUB SUB KELOMPOK BARANG
UNTUK PERIODE YANG BERAKHIR 31 DESEMBER 2022 - AUDITED**

UAPB : 006 KEJAKSAAN REPUBLIK INDONESIA
UAKPB : 969400 KEJAKSAAN TINGGI KEPULAUAN RIAU

Tgl Data : 25/05/23 6:00 PM
Tgl Cetak : 06/06/23 11:34 AM
Halaman : 1
Kode Lap : lap_bmn_intra_satker

AKUN NERACA/SUB-SUB KELOMPOK BARANG		SAT	SALDO PER 1 JANUARI 2022		MUTASI				SALDO PER 31 DESEMBER 2022 - AUDITED	
			KUANTITAS	NILAI	BERTAMBAH		BERKURANG		KUANTITAS	NILAI
KODE	URAIAN									
1	2	3	4	5	6	7	8	9	10	11
131111	Tanah		44,176	50,125,094,000	30,000	1,080,000,000	0	0	74,176	51,205,094,000
2010101010	Tanah Bangunan Flat/Rumah Susun	M2	0	0	30,000	1,080,000,000	0	0	30,000	1,080,000,000
2010104001	Tanah Bangunan Kantor Pemerintah	M2	44,176	50,125,094,000	0	0	0	0	44,176	50,125,094,000
132111	Peralatan dan Mesin		1,250	56,863,119,567	344	45,996,449,613	189	1,383,697,388	1,405	101,475,871,792
3010304001	Transportable Generating Set	Unit	2	1,135,831,752	0	0	0	0	2	1,135,831,752
3010305005	Sumersible Pump	Unit	1	248,490,000	0	0	0	0	1	248,490,000
3010305010	Pompa Air	Unit	2	50,279,394	0	0	0	0	2	50,279,394
3010315999	Peralatan Intelejen Lainnya	dummy	0	0	1	2,336,565,785	0	0	1	2,336,565,785
3020101002	Jeep	Unit	1	515,851,309	1	510,000,000	0	0	2	1,025,851,309
3020101999	Kendaraan Dinas Bermotor Perorangan Lainnya	dummy	10	1,779,418,287	0	0	0	0	10	1,779,418,287
3020102003	Mini Bus (Penumpang 14 Orang Kebawah)	Unit	10	3,383,980,915	0	0	0	0	10	3,383,980,915
3020104001	Sepeda Motor	Unit	8	177,054,000	0	0	0	0	8	177,054,000
3020105020	Mobil Unit Tahanan	Unit	2	405,019,000	0	0	0	0	2	405,019,000
3020105116	Kendaraan Unit Alsus Intelijen	unit	0	0	1	40,711,166,595	0	0	1	40,711,166,595
3020202003	Kursi Roda	Unit	0	0	2	4,995,000	0	0	2	4,995,000
3030301066	Frequency Cuonter	Buah	1	9,177,738,873	0	0	0	0	1	9,177,738,873
3040104004	Lemari Penyimpan	Buah	7	28,380,000	0	0	0	0	7	28,380,000
3050101001	Mesin Ketik Manual Portable (11-13 Inci)	Buah	9	23,760,000	0	0	0	0	9	23,760,000
3050103007	Mesin Fotocopy Folio	Buah	2	96,800,000	0	0	0	0	2	96,800,000
3050104001	Lemari Besi/Metal	Buah	55	153,516,000	0	0	6	9,900,000	49	143,616,000
3050104002	Lemari Kayu	Buah	47	103,285,600	0	0	0	0	47	103,285,600
3050104004	Rak Kayu	Buah	14	56,599,400	0	0	0	0	14	56,599,400
3050104005	Filing Cabinet Besi	Buah	42	83,063,200	0	0	5	7,425,000	37	75,638,200
3050104007	Brandkas	Buah	2	34,287,000	0	0	0	0	2	34,287,000
3050105001	Tabung Pemadam Api	Buah	9	14,850,000	0	0	0	0	9	14,850,000
3050105012	Alat Detektor Barang Terlarang/X Ray	Buah	1	2,255,237,922	0	0	0	0	1	2,255,237,922
3050105017	Mesin Absensi	Buah	1	356,565,000	0	0	0	0	1	356,565,000
3050105045	Penangkal Petir	Buah	1	189,303,099	0	0	0	0	1	189,303,099
3050105048	LCD Projector/Infocus	Buah	4	52,719,990	0	0	0	0	4	52,719,990
3050105058	Focusing Screen/Layar LCD Projector	Buah	2	12,000,000	0	0	0	0	2	12,000,000
3050105094	Pemadam Bonpet	Buah	0	0	250	810,883,000	0	0	250	810,883,000
3050105999	Perkakas Kantor Lainnya	dummy	2	7,000,000	0	0	0	0	2	7,000,000
3050199999	Alat Kantor Lainnya	dummy	1	375,000	0	0	0	0	1	375,000
3050201002	Meja Kerja Kayu	Buah	165	406,345,500	0	0	4	4,092,000	161	402,253,500
3050201003	Kursi Besi/Metal	Buah	166	115,174,400	0	0	0	0	166	115,174,400
3050201004	Kursi Kayu	Buah	4	4,646,400	0	0	0	0	4	4,646,400
3050201005	Sice	Buah	23	137,548,000	0	0	0	0	23	137,548,000

**LAPORAN BARANG PENGGUNA
INTRAKOMPTABEL
RINCIAN PER SUB SUB KELOMPOK BARANG
UNTUK PERIODE YANG BERAKHIR 31 DESEMBER 2022 - AUDITED**

UAPB : 006
UAKPB : 969400

KEJAKSAAN REPUBLIK INDONESIA
KEJAKSAAN TINGGI KEPULAUAN RIAU

Tgl Data : 25/05/23 6:00 PM
Tgl Cetak : 06/06/23 11:34 AM
Halaman : 2
Kode Lap : lap_bmn_intra_satker

AKUN NERACA/SUB-SUB KELOMPOK BARANG		SAT	SALDO PER 1 JANUARI 2022		MUTASI				SALDO PER 31 DESEMBER 2022 - AUDITED	
			KUANTITAS	NILAI	BERTAMBAH		BERKURANG		KUANTITAS	NILAI
KODE	URAIAN				KUANTITAS	NILAI	KUANTITAS	NILAI	KUANTITAS	NILAI
1	2	3	4	5	6	7	8	9	10	11
3050201008	Meja Rapat	Buah	16	49,676,000	0	0	0	0	16	49,676,000
3050201009	Meja Komputer	Buah	40	59,907,210	0	0	0	0	40	59,907,210
3050201014	Meja Resepsionis	Buah	1	11,829,400	0	0	0	0	1	11,829,400
3050201018	Meja Makan Besi	Buah	2	30,000,000	0	0	0	0	2	30,000,000
3050201019	Meja Makan Kayu	Buah	2	3,872,000	0	0	0	0	2	3,872,000
3050201020	Kursi Fiber Glas/Plastik	Buah	219	185,834,000	0	0	62	44,946,000	157	140,888,000
3050203001	Mesin Penghisap Debu/Vacuum Cleaner	Buah	2	6,160,000	0	0	0	0	2	6,160,000
3050203003	Mesin Pemotong Rumput	Buah	1	2,640,000	0	0	0	0	1	2,640,000
3050204002	A.C. Sentral	Buah	4	85,355,732	0	0	1	21,338,933	3	64,016,799
3050204004	A.C. Split	Buah	106	827,072,670	0	0	6	40,775,427	100	786,297,243
3050204006	Kipas Angin	Buah	1	4,499,100	0	0	0	0	1	4,499,100
3050206002	Televisi	Buah	4	131,945,500	10	190,850,000	10	190,850,000	4	131,945,500
3050206008	Sound System	Buah	3	117,080,000	0	0	0	0	3	117,080,000
3050206036	Dispenser	Buah	6	11,880,000	0	0	3	5,280,000	3	6,600,000
3050206037	Mimbar/Podium	Buah	2	7,040,000	0	0	0	0	2	7,040,000
3050206058	Gordyin/Kray	Buah	2	122,428,400	0	0	0	0	2	122,428,400
3050206071	Kabel	Buah	1	8,606,570	0	0	0	0	1	8,606,570
3050206080	Bracket Standing Peralatan	Buah	0	0	10	23,100,000	10	23,100,000	0	0
3060101048	Uninterruptible Power Supply (UPS)	Buah	22	51,135,595	1	1,179,970	6	5,029,970	17	47,285,595
3060102012	Video Monitor	Buah	1	320,184,700	0	0	0	0	1	320,184,700
3060102128	Camera Digital	Buah	1	9,345,600	0	0	0	0	1	9,345,600
3060102132	Video Conference	Buah	0	0	10	234,850,000	10	234,850,000	0	0
3060104034	Mesin Kertas	Buah	5	8,250,000	0	0	0	0	5	8,250,000
3060201001	Telephone (PABX)	Buah	1	74,434,030	0	0	0	0	1	74,434,030
3060201004	Telephone Mobile	Buah	35	249,194,868	0	0	0	0	35	249,194,868
3060201010	Facsimile	Buah	4	5,720,000	0	0	4	5,720,000	0	0
3060207999	Alat-Alat Sandi Lainnya	dummy	1	29,891,761,412	0	0	0	0	1	29,891,761,412
3060346005	Conecctor	Buah	1	8,495,470	0	0	0	0	1	8,495,470
3070101022	Lemari Steriil	Buah	1	16,500,000	0	0	0	0	1	16,500,000
3080141194	Personal Computer	Buah	0	0	8	256,000,000	0	0	8	256,000,000
3080141251	Stabilizer/UPS	Buah	6	36,417,918	0	0	6	36,417,918	0	0
3080156081	Meja Kerja (Alat Laboratorium Lainnya)	Buah	1	4,400,000	0	0	0	0	1	4,400,000
3090201061	Alat Sadap Percakapan	Buah	1	1,492,863,873	0	0	0	0	1	1,492,863,873
3090404031	Pen Camera	Buah	1	547,800	0	0	0	0	1	547,800
3100102001	P.C Unit	Buah	49	776,681,495	4	108,085,042	5	89,288,120	48	795,478,417
3100102002	Lap Top	Buah	17	229,755,010	25	602,478,811	17	407,294,800	25	424,939,021
3100102003	Note Book	Buah	16	208,876,720	0	0	6	101,244,000	10	107,632,720

**LAPORAN BARANG PENGGUNA
INTRAKOMPTABEL
RINCIAN PER SUB SUB KELOMPOK BARANG
UNTUK PERIODE YANG BERAKHIR 31 DESEMBER 2022 - AUDITED**

Tgl Data : 25/05/23 6:00 PM

Tgl Cetak : 06/06/23 11:34 AM

Halaman : 3

Kode Lap : lap_bmn_intra_satker

UAPB : 006
UAKPB : 969400

KEJAKSAAN REPUBLIK INDONESIA
KEJAKSAAN TINGGI KEPULAUAN RIAU

AKUN NERACA/SUB-SUB KELOMPOK BARANG		SAT	SALDO PER 1 JANUARI 2022		MUTASI				SALDO PER 31 DESEMBER 2022 - AUDITED	
			KUANTITAS	NILAI	BERTAMBAH		BERKURANG		KUANTITAS	NILAI
KODE	URAIAN									
1	2	3	4	5	6	7	8	9	10	11
3100102009	Tablet PC	Buah	0	0	10	150,700,000	9	135,630,000	1	15,070,000
3100202010	Scanner (Peralatan Mini Komputer)	Buah	2	111,783,160	0	0	0	0	2	111,783,160
3100203003	Printer (Peralatan Personal Komputer)	Buah	60	127,046,899	10	54,060,910	18	18,980,720	52	162,127,089
3100203004	Scanner (Peralatan Personal Komputer)	Buah	3	137,649,600	0	0	0	0	3	137,649,600
3100203007	External	Buah	2	2,860,000	0	0	0	0	2	2,860,000
3100204001	Server	Buah	2	185,711,423	0	0	0	0	2	185,711,423
3100204002	Router	Buah	3	19,968,213	1	1,534,500	1	1,534,500	3	19,968,213
3100204008	rack Modem	Buah	1	13,498,613	0	0	0	0	1	13,498,613
3100204021	Kabel UTP	Buah	1	8,733,070	0	0	0	0	1	8,733,070
3100204024	Switch	Buah	6	11,178,573	0	0	0	0	6	11,178,573
3130102003	Sumur Pemboran Air	Buah	1	189,178,902	0	0	0	0	1	189,178,902
133111	Gedung dan Bangunan		40	38,190,208,990	2	5,966,783,201	0	0	42	44,156,992,191
4010101001	Bangunan Gedung Kantor Permanen	Unit	3	27,042,988,102	1	4,850,409,588	0	0	4	31,893,397,690
4010101999	Bangunan Gedung Kantor Lainnya	dummy	0	0	1	1,116,373,613	0	0	1	1,116,373,613
4010111001	Gedung Olah Raga Tetutup Permanen	Unit	1	2,814,574,094	0	0	0	0	1	2,814,574,094
4010111004	Bangunan Olah Raga Terbuka Permanen	Unit	1	1,042,861,000	0	0	0	0	1	1,042,861,000
4010112999	Bangunan Gedung Pertokoan/Koperasi/Pasar Lainnya	dummy	1	126,395,000	0	0	0	0	1	126,395,000
4010113001	Gedung Pos Jaga Permanen	Unit	2	109,625,100	0	0	0	0	2	109,625,100
4010125006	Bangunan Gazebo	unit	1	65,605,994	0	0	0	0	1	65,605,994
4010130001	Bangunan Gedung Tempat Kerja Lainnya Permanen	Unit	3	1,657,484,000	0	0	0	0	3	1,657,484,000
4010132001	Bangunan Tempat Parkir	Unit	1	52,634,000	0	0	0	0	1	52,634,000
4010201004	Rumah Negara Golongan I Tipe B Permanen	Unit	2	492,308,000	0	0	0	0	2	492,308,000
4010201007	Rumah Negara Golongan I Tipe C Permanen	Unit	7	939,099,000	0	0	0	0	7	939,099,000
4010202001	Rumah Negara Golongan II Tipe A Permanen	Unit	15	1,953,765,000	0	0	0	0	15	1,953,765,000
4010204001	Mess/Wisma/Bungalow/Tempat Peristirahatan Permanen	Unit	2	1,337,286,700	0	0	0	0	2	1,337,286,700
4040104001	Pagar Permanen	Unit	1	555,583,000	0	0	0	0	1	555,583,000
134111	Jalan dan Jembatan		294	149,420,000	0	0	0	0	294	149,420,000
5010109008	Jalan Khusus Lainnya	M2	294	149,420,000	0	0	0	0	294	149,420,000
134112	Irigasi		2	756,955,000	0	0	0	0	2	756,955,000
5020305001	Tanggul Keliling	Unit	2	756,955,000	0	0	0	0	2	756,955,000
134113	Jaringan		2	355,254,876	0	0	0	0	2	355,254,876
5030199999	Instalasi Air Bersih / Air Baku Lainnya	dummy	1	260,140,145	0	0	0	0	1	260,140,145
5030299999	Instalasi Air Kotor Lainnya	dummy	1	95,114,731	0	0	0	0	1	95,114,731
135121	Aset Tetap Lainnya		0	0	46	4,760,000	0	0	46	4,760,000
6010101999	Buku Lainnya	dummy	0	0	46	4,760,000	0	0	46	4,760,000
166112	Aset Tetap yang tidak digunakan dalam Operasi Pemerintahan		14	67,614,800	131	386,004,078	145	453,618,878	0	0

**LAPORAN BARANG PENGGUNA
INTRAKOMPTABEL
RINCIAN PER SUB SUB KELOMPOK BARANG
UNTUK PERIODE YANG BERAKHIR 31 DESEMBER 2022 - AUDITED**

UAPB : 006
UAKPB : 969400

KEJAKSAAN REPUBLIK INDONESIA
KEJAKSAAN TINGGI KEPULAUAN RIAU

Tgl Data : 25/05/23 6:00 PM
Tgl Cetak : 06/06/23 11:34 AM
Halaman : 4
Kode Lap : lap_bmn_intra_satker

AKUN NERACA/SUB-SUB KELOMPOK BARANG		SAT	SALDO PER 1 JANUARI 2022		MUTASI				SALDO PER 31 DESEMBER 2022 - AUDITED	
					BERTAMBAH		BERKURANG			
KODE	URAIAN		KUANTITAS	NILAI	KUANTITAS	NILAI	KUANTITAS	NILAI	KUANTITAS	NILAI
1	2	3	4	5	6	7	8	9	10	11
3050104001	Lemari Besi/Metal	Buah	0	0	6	9,900,000	6	9,900,000	0	0
3050104005	Filing Cabinet Besi	Buah	0	0	5	7,425,000	5	7,425,000	0	0
3050105048	LCD Projector/Infocus	Buah	1	19,470,000	0	0	1	19,470,000	0	0
3050201002	Meja Kerja Kayu	Buah	8	7,810,000	4	4,092,000	12	11,902,000	0	0
3050201020	Kursi Fiber Glas/Plastik	Buah	0	0	62	44,946,000	62	44,946,000	0	0
3050204002	A.C. Sentral	Buah	0	0	1	21,338,933	1	21,338,933	0	0
3050204004	A.C. Split	Buah	0	0	6	40,775,427	6	40,775,427	0	0
3050206036	Dispenser	Buah	0	0	3	5,280,000	3	5,280,000	0	0
3060101048	Uninterruptible Power Supply (UPS)	Buah	0	0	5	3,850,000	5	3,850,000	0	0
3060201010	Facsimile	Buah	0	0	4	5,720,000	4	5,720,000	0	0
3080141251	Stabilizer/UPS	Buah	0	0	6	36,417,918	6	36,417,918	0	0
3100102001	P.C Unit	Buah	0	0	4	56,100,000	4	56,100,000	0	0
3100102002	Lap Top	Buah	2	36,044,800	2	36,044,800	4	72,089,600	0	0
3100102003	Note Book	Buah	0	0	6	101,244,000	6	101,244,000	0	0
3100203003	Printer (Peralatan Personal Komputer)	Buah	0	0	17	12,870,000	17	12,870,000	0	0
3100203007	External	Buah	3	4,290,000	0	0	3	4,290,000	0	0
TOTAL				146,507,667,233		53,433,996,892		1,837,316,266		198,104,347,859

**LAPORAN BARANG KUASA PENGGUNA
KONTRUKSI DALAM Pengerjaan
RINCIAN PER SUB SUB KELOMPOK BARANG
UNTUK PERIODE YANG BERAKHIR 31 DESEMBER 2022 - AUDITED**

UAPB : 006
UAKPB : 969400

KEJAKSAAN REPUBLIK INDONESIA
KEJAKSAAN TINGGI KEPULAUAN RIAU

Tgl Data : 25/05/23 6:00 PM
Tanggal : 06/06/23 11:37 AM
Halaman : 1
Kode Lap : lap_kdp_satker

AKUN NERACA/SUB-SUB KELOMPOK BARANG		JUMLAH S.D 1 JANUARI 2022	MUTASI TAMBAH	MUTASI KURANG	SALDO PER 31 DESEMBER 2022 - AUDITED	KETERANGAN
KODE	URAIAN	NILAI	NILAI	NILAI	NILAI	
1	2	3	4	5	6	7
136111	Konstruksi Dalam pengerjaan	486,648,000	0	0	486,648,000	
7010101003	Gedung dan Bangunan Dalam Pengerjaan	486,648,000	0	0	486,648,000	
TOTAL		486,648,000	0	0	486,648,000	

**LAPORAN BARANG PERSEDIAAN
UNTUK PERIODE YANG BERAKHIR 31 DESEMBER 2022 - AUDITED**

UAPB : 006 **KEJAKSAAN REPUBLIK INDONESIA**
UAKPB : 969400 **KEJAKSAAN TINGGI KEPULAUAN RIAU**

Tgl Data : 25/05/23 6:00 PM
Tanggal : 06/06/23 11:39 AM
Halaman : 1
Kode Lap : lap_bmn_sedia_satker

Kode	Uraian	Jumlah
117111	Barang Konsumsi	
1010301999	Alat Tulis Kantor Lainnya	1,415,600
1010314002	Obat Padat (Barang Konsumsi)	5,580,000
Jumlah Barang Konsumsi		6,995,600
117113	Bahan untuk Pemeliharaan	
1010305008	Bahan Kimia Untuk Pembersih	1,166,400
Jumlah Bahan untuk Pemeliharaan		1,166,400
TOTAL		8,162,000

Keterangan :

1. Persediaan senilai Rp. 0 dalam kondisi rusak.
2. Persediaan senilai Rp. 0 dalam kondisi usang.

LAPORAN CRBMN KUASA PENGGUNA
GABUNGAN INTRAKOMPTABEL DAN EKSTRAKOMPTABEL
RINCIAN PER SUB SUB KELOMPOK BARANG
UNTUK PERIODE YANG BERAKHIR 31 DESEMBER 2022

NAMA UAKPB : 969400 KEJAKSAAN TINGGI KEPULAUAN RIAU
131111 Tanah

Tanggal : 06/06/2023 11.39.10
Halaman : 1 dari 22
Kode Lap : lap_crbrmn_satker

JENIS TRANSAKSI		SAT	GABUNGAN INTRA & EKSTRAKOMPTABEL		INTRAKOMPTABEL		EKSTRAKOMPTABEL	
KODE	URAIAN		KUANTITAS	NILAI	KUANTITAS	NILAI	KUANTITAS	NILAI
1	2	3	4	5	6	7	8	9
2010101010	Tanah Bangunan Flat/Rumah Susun		30,000	1,080,000,000	30,000	1,080,000,000	0	0
103	Hibah Masuk	M2	30,000	1,080,000,000	30,000	1,080,000,000	0	0
2010104001	Tanah Bangunan Kantor Pemerintah		44,176	50,125,094,000	44,176	50,125,094,000	0	0
000	Saldo Awal TAYL (Proses Migrasi)	M2	44,176	50,125,094,000	44,176	50,125,094,000	0	0
TOTAL				51,205,094,000		51,205,094,000		0

LAPORAN CRBMN KUASA PENGGUNA
 GABUNGAN INTRAKOMPTABEL DAN EKSTRAKOMPTABEL
 RINCIAN PER SUB SUB KELOMPOK BARANG
 UNTUK PERIODE YANG BERAKHIR 31 DESEMBER 2022

NAMA UAKPB : 969400 KEJAKSAAN TINGGI KEPULAUAN RIAU

132111 Peralatan dan Mesin

Tanggal : 06/06/2023 11.39.10

Halaman : 2 dari 22

Kode Lap : lap_crbtn_satker

JENIS TRANSAKSI		SAT	GABUNGAN INTRA & EKSTRAKOMPTABEL		INTRAKOMPTABEL		EKSTRAKOMPTABEL	
KODE	URAIAN		KUANTITAS	NILAI	KUANTITAS	NILAI	KUANTITAS	NILAI
1	2	3	4	5	6	7	8	9
3010304001	Transportable Generating Set		2	1,135,831,752	2	1,135,831,752	0	0
000	Saldo Awal TAYL (Proses Migrasi)	Unit	2	1,135,831,752	2	1,135,831,752	0	0
3010305005	Sumersible Pump		1	248,490,000	1	248,490,000	0	0
000	Saldo Awal TAYL (Proses Migrasi)	Unit	1	248,490,000	1	248,490,000	0	0
3010305010	Pompa Air		2	50,279,394	2	50,279,394	0	0
000	Saldo Awal TAYL (Proses Migrasi)	Unit	2	50,279,394	2	50,279,394	0	0
3010315999	Peralatan Intelejen Lainnya		1	2,336,565,785	1	2,336,565,785	0	0
102	Transfer Masuk	dummy	1	2,336,565,785	1	2,336,565,785	0	0
3020101002	Jeep		2	1,025,851,309	2	1,025,851,309	0	0
000	Saldo Awal TAYL (Proses Migrasi)	Unit	1	515,851,309	1	515,851,309	0	0
103	Hibah Masuk	Unit	1	510,000,000	1	510,000,000	0	0
3020101999	Kendaraan Dinas Bermotor Perorangan Lainnya		10	1,779,418,287	10	1,779,418,287	0	0
000	Saldo Awal TAYL (Proses Migrasi)	dummy	10	1,779,418,287	10	1,779,418,287	0	0
3020102003	Mini Bus (Penumpang 14 Orang Kebawah)		10	3,383,980,915	10	3,383,980,915	0	0
000	Saldo Awal TAYL (Proses Migrasi)	Unit	10	3,383,980,915	10	3,383,980,915	0	0
3020104001	Sepeda Motor		8	177,054,000	8	177,054,000	0	0
000	Saldo Awal TAYL (Proses Migrasi)	Unit	8	177,054,000	8	177,054,000	0	0
3020105020	Mobil Unit Tahanan		2	405,019,000	2	405,019,000	0	0
000	Saldo Awal TAYL (Proses Migrasi)	Unit	2	405,019,000	2	405,019,000	0	0
3020105116	Kendaraan Unit Alsus Intelijen		1	40,711,166,595	1	40,711,166,595	0	0
102	Transfer Masuk	unit	1	40,711,166,595	1	40,711,166,595	0	0
3020202003	Kursi Roda		2	4,995,000	2	4,995,000	0	0

LAPORAN CRBMN KUASA PENGGUNA
 GABUNGAN INTRAKOMPTABEL DAN EKSTRAKOMPTABEL
 RINCIAN PER SUB SUB KELOMPOK BARANG
 UNTUK PERIODE YANG BERAKHIR 31 DESEMBER 2022

NAMA UAKPB : 969400 KEJAKSAAN TINGGI KEPULAUAN RIAU
 132111 Peralatan dan Mesin

Tanggal : 06/06/2023 11.39.10
 Halaman : 3 dari 22
 Kode Lap : lap_crbtn_satker

JENIS TRANSAKSI		SAT	GABUNGAN INTRA & EKSTRAKOMPTABEL		INTRAKOMPTABEL		EKSTRAKOMPTABEL	
KODE	URAIAN		KUANTITAS	NILAI	KUANTITAS	NILAI	KUANTITAS	NILAI
1	2	3	4	5	6	7	8	9
101	Pembelian	Unit	2	4,995,000	2	4,995,000	0	0
3030301066	Frequency Cuonter		1	9,177,738,873	1	9,177,738,873	0	0
000	Saldo Awal TAYL (Proses Migrasi)	Buah	1	9,177,738,873	1	9,177,738,873	0	0
3040104004	Lemari Penyimpan		7	28,380,000	7	28,380,000	0	0
000	Saldo Awal TAYL (Proses Migrasi)	Buah	7	28,380,000	7	28,380,000	0	0
3050101001	Mesin Ketik Manual Portable (11-13 Inchi)		9	23,760,000	9	23,760,000	0	0
000	Saldo Awal TAYL (Proses Migrasi)	Buah	9	23,760,000	9	23,760,000	0	0
3050103007	Mesin Fotocopy Folio		2	96,800,000	2	96,800,000	0	0
000	Saldo Awal TAYL (Proses Migrasi)	Buah	2	96,800,000	2	96,800,000	0	0
3050104001	Lemari Besi/Metal		49	143,616,000	49	143,616,000	0	0
000	Saldo Awal TAYL (Proses Migrasi)	Buah	55	153,516,000	55	153,516,000	0	0
401	Penghentiaan Aset Dari Penggunaan	Buah	(6)	(9,900,000)	(6)	(9,900,000)	0	0
3050104002	Lemari Kayu		47	103,285,600	47	103,285,600	0	0
000	Saldo Awal TAYL (Proses Migrasi)	Buah	47	103,285,600	47	103,285,600	0	0
3050104004	Rak Kayu		14	56,599,400	14	56,599,400	0	0
000	Saldo Awal TAYL (Proses Migrasi)	Buah	14	56,599,400	14	56,599,400	0	0
3050104005	Filing Cabinet Besi		37	75,638,200	37	75,638,200	0	0
000	Saldo Awal TAYL (Proses Migrasi)	Buah	42	83,063,200	42	83,063,200	0	0
401	Penghentiaan Aset Dari Penggunaan	Buah	(5)	(7,425,000)	(5)	(7,425,000)	0	0
3050104007	Brandkas		2	34,287,000	2	34,287,000	0	0
000	Saldo Awal TAYL (Proses Migrasi)	Buah	2	34,287,000	2	34,287,000	0	0
3050104025	Lemari Katalog		8	2,323,200	0	0	8	2,323,200

LAPORAN CRBMN KUASA PENGGUNA
 GABUNGAN INTRAKOMPTABEL DAN EKSTRAKOMPTABEL
 RINCIAN PER SUB SUB KELOMPOK BARANG
 UNTUK PERIODE YANG BERAKHIR 31 DESEMBER 2022

NAMA UAKPB : 969400 KEJAKSAAN TINGGI KEPULAUAN RIAU

132111 Peralatan dan Mesin

Tanggal : 06/06/2023 11.39.11

Halaman : 4 dari 22

Kode Lap : lap_crbtn_satker

JENIS TRANSAKSI		SAT	GABUNGAN INTRA & EKSTRAKOMPTABEL		INTRAKOMPTABEL		EKSTRAKOMPTABEL	
KODE	URAIAN		KUANTITAS	NILAI	KUANTITAS	NILAI	KUANTITAS	NILAI
1	2	3	4	5	6	7	8	9
000	Saldo Awal TAYL (Proses Migrasi)	Buah	8	2,323,200	0	0	8	2,323,200
3050105001	Tabung Pemadam Api		9	14,850,000	9	14,850,000	0	0
000	Saldo Awal TAYL (Proses Migrasi)	Buah	9	14,850,000	9	14,850,000	0	0
3050105012	Alat Detektor Barang Terlarang/X Ray		1	2,255,237,922	1	2,255,237,922	0	0
000	Saldo Awal TAYL (Proses Migrasi)	Buah	1	2,255,237,922	1	2,255,237,922	0	0
3050105017	Mesin Absensi		1	356,565,000	1	356,565,000	0	0
000	Saldo Awal TAYL (Proses Migrasi)	Buah	1	356,565,000	1	356,565,000	0	0
3050105045	Penangkal Petir		1	189,303,099	1	189,303,099	0	0
000	Saldo Awal TAYL (Proses Migrasi)	Buah	1	189,303,099	1	189,303,099	0	0
3050105048	LCD Projector/Infocus		4	52,719,990	4	52,719,990	0	0
000	Saldo Awal TAYL (Proses Migrasi)	Buah	4	52,719,990	4	52,719,990	0	0
3050105058	Focusing Screen/Layar LCD Projector		2	12,000,000	2	12,000,000	0	0
000	Saldo Awal TAYL (Proses Migrasi)	Buah	2	12,000,000	2	12,000,000	0	0
3050105094	Pemadam Bonpet		250	810,883,000	250	810,883,000	0	0
102	Transfer Masuk	Buah	250	810,883,000	250	810,883,000	0	0
3050105999	Perkakas Kantor Lainnya		2	7,000,000	2	7,000,000	0	0
000	Saldo Awal TAYL (Proses Migrasi)	dummy	2	7,000,000	2	7,000,000	0	0
3050199999	Alat Kantor Lainnya		1	375,000	1	375,000	0	0
000	Saldo Awal TAYL (Proses Migrasi)	dummy	1	375,000	1	375,000	0	0
3050201002	Meja Kerja Kayu		161	402,253,500	161	402,253,500	0	0
000	Saldo Awal TAYL (Proses Migrasi)	Buah	165	406,345,500	165	406,345,500	0	0
401	Penghentiaan Aset Dari Penggunaan	Buah	(4)	(4,092,000)	(4)	(4,092,000)	0	0
3050201003	Kursi Besi/Metal		323	185,112,400	166	115,174,400	157	69,938,000

LAPORAN CRBMN KUASA PENGGUNA
 GABUNGAN INTRAKOMPTABEL DAN EKSTRAKOMPTABEL
 RINCIAN PER SUB SUB KELOMPOK BARANG
 UNTUK PERIODE YANG BERAKHIR 31 DESEMBER 2022

NAMA UAKPB : 969400 KEJAKSAAN TINGGI KEPULAUAN RIAU

132111 Peralatan dan Mesin

Tanggal : 06/06/2023 11.39.11

Halaman : 5 dari 22

Kode Lap : lap_crbtn_satker

JENIS TRANSAKSI		SAT	GABUNGAN INTRA & EKSTRAKOMPTABEL		INTRAKOMPTABEL		EKSTRAKOMPTABEL	
KODE	URAIAN		KUANTITAS	NILAI	KUANTITAS	NILAI	KUANTITAS	NILAI
1	2	3	4	5	6	7	8	9
000	Saldo Awal TAYL (Proses Migrasi)	Buah	366	196,464,400	166	115,174,400	200	81,290,000
401	Penghentiaan Aset Dari Penggunaan	Buah	(43)	(11,352,000)	0	0	(43)	(11,352,000)
3050201004	Kursi Kayu		4	4,646,400	4	4,646,400	0	0
000	Saldo Awal TAYL (Proses Migrasi)	Buah	4	4,646,400	4	4,646,400	0	0
3050201005	Sice		23	137,548,000	23	137,548,000	0	0
000	Saldo Awal TAYL (Proses Migrasi)	Buah	23	137,548,000	23	137,548,000	0	0
3050201008	Meja Rapat		16	49,676,000	16	49,676,000	0	0
000	Saldo Awal TAYL (Proses Migrasi)	Buah	16	49,676,000	16	49,676,000	0	0
3050201009	Meja Komputer		40	59,907,210	40	59,907,210	0	0
000	Saldo Awal TAYL (Proses Migrasi)	Buah	40	59,907,210	40	59,907,210	0	0
3050201014	Meja Resepsionis		1	11,829,400	1	11,829,400	0	0
000	Saldo Awal TAYL (Proses Migrasi)	Buah	1	11,829,400	1	11,829,400	0	0
3050201018	Meja Makan Besi		22	40,956,000	2	30,000,000	20	10,956,000
000	Saldo Awal TAYL (Proses Migrasi)	Buah	22	40,956,000	2	30,000,000	20	10,956,000
3050201019	Meja Makan Kayu		2	3,872,000	2	3,872,000	0	0
000	Saldo Awal TAYL (Proses Migrasi)	Buah	2	3,872,000	2	3,872,000	0	0
3050201020	Kursi Fiber Glas/Plastik		157	140,888,000	157	140,888,000	0	0
000	Saldo Awal TAYL (Proses Migrasi)	Buah	219	185,834,000	219	185,834,000	0	0
401	Penghentiaan Aset Dari Penggunaan	Buah	(62)	(44,946,000)	(62)	(44,946,000)	0	0
3050203001	Mesin Penghisap Debu/Vacuum Cleaner		2	6,160,000	2	6,160,000	0	0
000	Saldo Awal TAYL (Proses Migrasi)	Buah	2	6,160,000	2	6,160,000	0	0
3050203003	Mesin Pemotong Rumput		1	2,640,000	1	2,640,000	0	0

LAPORAN CRBMN KUASA PENGGUNA
 GABUNGAN INTRAKOMPTABEL DAN EKSTRAKOMPTABEL
 RINCIAN PER SUB SUB KELOMPOK BARANG
 UNTUK PERIODE YANG BERAKHIR 31 DESEMBER 2022

NAMA UAKPB : 969400 KEJAKSAAN TINGGI KEPULAUAN RIAU

132111 Peralatan dan Mesin

Tanggal : 06/06/2023 11.39.11

Halaman : 6 dari 22

Kode Lap : lap_crbtn_satker

JENIS TRANSAKSI		SAT	GABUNGAN INTRA & EKSTRAKOMPTABEL		INTRAKOMPTABEL		EKSTRAKOMPTABEL	
KODE	URAIAN		KUANTITAS	NILAI	KUANTITAS	NILAI	KUANTITAS	NILAI
1	2	3	4	5	6	7	8	9
000	Saldo Awal TAYL (Proses Migrasi)	Buah	1	2,640,000	1	2,640,000	0	0
3050204002	A.C. Sentral		3	64,016,799	3	64,016,799	0	0
000	Saldo Awal TAYL (Proses Migrasi)	Buah	4	85,355,732	4	85,355,732	0	0
401	Penghentiaan Aset Dari Penggunaan	Buah	(1)	(21,338,933)	(1)	(21,338,933)	0	0
3050204004	A.C. Split		100	786,297,243	100	786,297,243	0	0
000	Saldo Awal TAYL (Proses Migrasi)	Buah	106	827,072,670	106	827,072,670	0	0
401	Penghentiaan Aset Dari Penggunaan	Buah	(6)	(40,775,427)	(6)	(40,775,427)	0	0
3050204006	Kipas Angin		1	4,499,100	1	4,499,100	0	0
000	Saldo Awal TAYL (Proses Migrasi)	Buah	1	4,499,100	1	4,499,100	0	0
3050206002	Televisi		4	131,945,500	4	131,945,500	0	0
000	Saldo Awal TAYL (Proses Migrasi)	Buah	4	131,945,500	4	131,945,500	0	0
102	Transfer Masuk	Buah	10	190,850,000	10	190,850,000	0	0
302	Transfer Keluar	Buah	(10)	(190,850,000)	(10)	(190,850,000)	0	0
3050206008	Sound System		3	117,080,000	3	117,080,000	0	0
000	Saldo Awal TAYL (Proses Migrasi)	Buah	3	117,080,000	3	117,080,000	0	0
3050206036	Dispenser		3	6,600,000	3	6,600,000	0	0
000	Saldo Awal TAYL (Proses Migrasi)	Buah	6	11,880,000	6	11,880,000	0	0
401	Penghentiaan Aset Dari Penggunaan	Buah	(3)	(5,280,000)	(3)	(5,280,000)	0	0
3050206037	Mimbar/Podium		2	7,040,000	2	7,040,000	0	0
000	Saldo Awal TAYL (Proses Migrasi)	Buah	2	7,040,000	2	7,040,000	0	0
3050206058	Gordyin/Kray		2	122,428,400	2	122,428,400	0	0
000	Saldo Awal TAYL (Proses Migrasi)	Buah	2	122,428,400	2	122,428,400	0	0
3050206071	Kabel		1	8,606,570	1	8,606,570	0	0

LAPORAN CRBMN KUASA PENGGUNA
 GABUNGAN INTRAKOMPTABEL DAN EKSTRAKOMPTABEL
 RINCIAN PER SUB SUB KELOMPOK BARANG
 UNTUK PERIODE YANG BERAKHIR 31 DESEMBER 2022

NAMA UAKPB : 969400 KEJAKSAAN TINGGI KEPULAUAN RIAU

132111 Peralatan dan Mesin

Tanggal : 06/06/2023 11.39.11

Halaman : 7 dari 22

Kode Lap : lap_crbm_n_satker

JENIS TRANSAKSI		SAT	GABUNGAN INTRA & EKSTRAKOMPTABEL		INTRAKOMPTABEL		EKSTRAKOMPTABEL	
KODE	URAIAN		KUANTITAS	NILAI	KUANTITAS	NILAI	KUANTITAS	NILAI
1	2	3	4	5	6	7	8	9
000	Saldo Awal TAYL (Proses Migrasi)	Buah	1	8,606,570	1	8,606,570	0	0
3050206080	Bracket Standing Peralatan		0	0	0	0	0	0
102	Transfer Masuk	Buah	10	23,100,000	10	23,100,000	0	0
302	Transfer Keluar	Buah	(10)	(23,100,000)	(10)	(23,100,000)	0	0
3060101048	Uninterruptible Power Supply (UPS)		17	47,285,595	17	47,285,595	0	0
000	Saldo Awal TAYL (Proses Migrasi)	Buah	22	51,135,595	22	51,135,595	0	0
102	Transfer Masuk	Buah	1	1,179,970	1	1,179,970	0	0
302	Transfer Keluar	Buah	(1)	(1,179,970)	(1)	(1,179,970)	0	0
401	Penghentiaan Aset Dari Penggunaan	Buah	(5)	(3,850,000)	(5)	(3,850,000)	0	0
3060102012	Video Monitor		1	320,184,700	1	320,184,700	0	0
000	Saldo Awal TAYL (Proses Migrasi)	Buah	1	320,184,700	1	320,184,700	0	0
3060102128	Camera Digital		1	9,345,600	1	9,345,600	0	0
000	Saldo Awal TAYL (Proses Migrasi)	Buah	1	9,345,600	1	9,345,600	0	0
3060102132	Video Conference		0	0	0	0	0	0
102	Transfer Masuk	Buah	10	234,850,000	10	234,850,000	0	0
302	Transfer Keluar	Buah	(10)	(234,850,000)	(10)	(234,850,000)	0	0
3060104034	Mesin Kertas		5	8,250,000	5	8,250,000	0	0
000	Saldo Awal TAYL (Proses Migrasi)	Buah	5	8,250,000	5	8,250,000	0	0
3060201001	Telephone (PABX)		1	74,434,030	1	74,434,030	0	0
000	Saldo Awal TAYL (Proses Migrasi)	Buah	1	74,434,030	1	74,434,030	0	0
3060201004	Telephone Mobile		35	249,194,868	35	249,194,868	0	0
000	Saldo Awal TAYL (Proses Migrasi)	Buah	35	249,194,868	35	249,194,868	0	0
3060201010	Facsimile		0	0	0	0	0	0

LAPORAN CRBMN KUASA PENGGUNA
 GABUNGAN INTRAKOMPTABEL DAN EKSTRAKOMPTABEL
 RINCIAN PER SUB SUB KELOMPOK BARANG
 UNTUK PERIODE YANG BERAKHIR 31 DESEMBER 2022

NAMA UAKPB : 969400 KEJAKSAAN TINGGI KEPULAUAN RIAU

132111 Peralatan dan Mesin

Tanggal : 06/06/2023 11.39.11

Halaman : 8 dari 22

Kode Lap : lap_crbtn_satker

JENIS TRANSAKSI		SAT	GABUNGAN INTRA & EKSTRAKOMPTABEL		INTRAKOMPTABEL		EKSTRAKOMPTABEL	
KODE	URAIAN		KUANTITAS	NILAI	KUANTITAS	NILAI	KUANTITAS	NILAI
1	2	3	4	5	6	7	8	9
000	Saldo Awal TAYL (Proses Migrasi)	Buah	4	5,720,000	4	5,720,000	0	0
401	Penghentiaan Aset Dari Penggunaan	Buah	(4)	(5,720,000)	(4)	(5,720,000)	0	0
3060207999	Alat-Alat Sandi Lainnya		1	29,891,761,412	1	29,891,761,412	0	0
000	Saldo Awal TAYL (Proses Migrasi)	dummy	1	29,891,761,412	1	29,891,761,412	0	0
3060346005	Conecctor		1	8,495,470	1	8,495,470	0	0
000	Saldo Awal TAYL (Proses Migrasi)	Buah	1	8,495,470	1	8,495,470	0	0
3070101022	Lemari Steriil		1	16,500,000	1	16,500,000	0	0
000	Saldo Awal TAYL (Proses Migrasi)	Buah	1	16,500,000	1	16,500,000	0	0
3070108161	Walker Polding		1	888,000	0	0	1	888,000
101	Pembelian	Buah	2	1,776,000	0	0	2	1,776,000
304	Reklasifikasi Keluar	Buah	(1)	(888,000)	0	0	(1)	(888,000)
3070112999	Alat Kesehatan Rehabilitasi Medis Lainnya		1	888,000	0	0	1	888,000
107	Reklasifikasi Masuk	dummy	1	888,000	0	0	1	888,000
3080141194	Personal Computer		8	256,000,000	8	256,000,000	0	0
101	Pembelian	Buah	8	256,000,000	8	256,000,000	0	0
3080141251	Stabilizer/UPS		0	0	0	0	0	0
000	Saldo Awal TAYL (Proses Migrasi)	Buah	6	36,417,918	6	36,417,918	0	0
401	Penghentiaan Aset Dari Penggunaan	Buah	(6)	(36,417,918)	(6)	(36,417,918)	0	0
3080156081	Meja Kerja (Alat Laboratorium Lainnya)		1	4,400,000	1	4,400,000	0	0
000	Saldo Awal TAYL (Proses Migrasi)	Buah	1	4,400,000	1	4,400,000	0	0
3090201061	Alat Sadap Percakapan		1	1,492,863,873	1	1,492,863,873	0	0
000	Saldo Awal TAYL (Proses Migrasi)	Buah	1	1,492,863,873	1	1,492,863,873	0	0

LAPORAN CRBMN KUASA PENGGUNA
 GABUNGAN INTRAKOMPTABEL DAN EKSTRAKOMPTABEL
 RINCIAN PER SUB SUB KELOMPOK BARANG
 UNTUK PERIODE YANG BERAKHIR 31 DESEMBER 2022

NAMA UAKPB : 969400 KEJAKSAAN TINGGI KEPULAUAN RIAU

132111 Peralatan dan Mesin

Tanggal : 06/06/2023 11.39.11

Halaman : 9 dari 22

Kode Lap : lap_crbtn_satker

JENIS TRANSAKSI		SAT	GABUNGAN INTRA & EKSTRAKOMPTABEL		INTRAKOMPTABEL		EKSTRAKOMPTABEL	
KODE	URAIAN		KUANTITAS	NILAI	KUANTITAS	NILAI	KUANTITAS	NILAI
1	2	3	4	5	6	7	8	9
3090404031	Pen Camera		1	547,800	1	547,800	0	0
000	Saldo Awal TAYL (Proses Migrasi)	Buah	1	547,800	1	547,800	0	0
3100102001	P.C Unit		48	795,478,417	48	795,478,417	0	0
000	Saldo Awal TAYL (Proses Migrasi)	Buah	49	776,681,495	49	776,681,495	0	0
101	Pembelian	Buah	1	13,863,202	1	13,863,202	0	0
102	Transfer Masuk	Buah	3	94,221,840	3	94,221,840	0	0
302	Transfer Keluar	Buah	(1)	(33,188,120)	(1)	(33,188,120)	0	0
401	Penghentiaan Aset Dari Penggunaan	Buah	(4)	(56,100,000)	(4)	(56,100,000)	0	0
3100102002	Lap Top		25	424,939,021	25	424,939,021	0	0
000	Saldo Awal TAYL (Proses Migrasi)	Buah	17	229,755,010	17	229,755,010	0	0
101	Pembelian	Buah	9	211,513,731	9	211,513,731	0	0
102	Transfer Masuk	Buah	16	390,965,080	16	390,965,080	0	0
302	Transfer Keluar	Buah	(15)	(371,250,000)	(15)	(371,250,000)	0	0
401	Penghentiaan Aset Dari Penggunaan	Buah	(2)	(36,044,800)	(2)	(36,044,800)	0	0
3100102003	Note Book		10	107,632,720	10	107,632,720	0	0
000	Saldo Awal TAYL (Proses Migrasi)	Buah	16	208,876,720	16	208,876,720	0	0
401	Penghentiaan Aset Dari Penggunaan	Buah	(6)	(101,244,000)	(6)	(101,244,000)	0	0
3100102009	Tablet PC		1	15,070,000	1	15,070,000	0	0
102	Transfer Masuk	Buah	10	150,700,000	10	150,700,000	0	0
302	Transfer Keluar	Buah	(9)	(135,630,000)	(9)	(135,630,000)	0	0
3100202010	Scanner (Peralatan Mini Komputer)		2	111,783,160	2	111,783,160	0	0
000	Saldo Awal TAYL (Proses Migrasi)	Buah	2	111,783,160	2	111,783,160	0	0
3100203003	Printer (Peralatan Personal Komputer)		52	162,127,089	52	162,127,089	0	0

LAPORAN CRBMN KUASA PENGGUNA
 GABUNGAN INTRAKOMPTABEL DAN EKSTRAKOMPTABEL
 RINCIAN PER SUB SUB KELOMPOK BARANG
 UNTUK PERIODE YANG BERAKHIR 31 DESEMBER 2022

NAMA UAKPB : 969400 KEJAKSAAN TINGGI KEPULAUAN RIAU

132111 Peralatan dan Mesin

Tanggal : 06/06/2023 11.39.11

Halaman : 10 dari 22

Kode Lap : lap_crbtn_satker

JENIS TRANSAKSI		SAT	GABUNGAN INTRA & EKSTRAKOMPTABEL		INTRAKOMPTABEL		EKSTRAKOMPTABEL	
KODE	URAIAN		KUANTITAS	NILAI	KUANTITAS	NILAI	KUANTITAS	NILAI
1	2	3	4	5	6	7	8	9
000	Saldo Awal TAYL (Proses Migrasi)	Buah	60	127,046,899	60	127,046,899	0	0
101	Pembelian	Buah	9	47,950,190	9	47,950,190	0	0
102	Transfer Masuk	Buah	1	6,110,720	1	6,110,720	0	0
302	Transfer Keluar	Buah	(1)	(6,110,720)	(1)	(6,110,720)	0	0
401	Penghentiaan Aset Dari Penggunaan	Buah	(17)	(12,870,000)	(17)	(12,870,000)	0	0
3100203004	Scanner (Peralatan Personal Komputer)		3	137,649,600	3	137,649,600	0	0
000	Saldo Awal TAYL (Proses Migrasi)	Buah	3	137,649,600	3	137,649,600	0	0
102	Transfer Masuk	Buah	1	822,800	0	0	1	822,800
302	Transfer Keluar	Buah	(1)	(822,800)	0	0	(1)	(822,800)
3100203007	External		2	2,860,000	2	2,860,000	0	0
000	Saldo Awal TAYL (Proses Migrasi)	Buah	2	2,860,000	2	2,860,000	0	0
3100204001	Server		2	185,711,423	2	185,711,423	0	0
000	Saldo Awal TAYL (Proses Migrasi)	Buah	2	185,711,423	2	185,711,423	0	0
3100204002	Router		3	19,968,213	3	19,968,213	0	0
000	Saldo Awal TAYL (Proses Migrasi)	Buah	3	19,968,213	3	19,968,213	0	0
102	Transfer Masuk	Buah	1	1,534,500	1	1,534,500	0	0
302	Transfer Keluar	Buah	(1)	(1,534,500)	(1)	(1,534,500)	0	0
3100204008	rack Modem		1	13,498,613	1	13,498,613	0	0
000	Saldo Awal TAYL (Proses Migrasi)	Buah	1	13,498,613	1	13,498,613	0	0
3100204021	Kabel UTP		1	8,733,070	1	8,733,070	0	0
000	Saldo Awal TAYL (Proses Migrasi)	Buah	1	8,733,070	1	8,733,070	0	0
3100204024	Switch		6	11,178,573	6	11,178,573	0	0

LAPORAN CRBMN KUASA PENGGUNA
GABUNGAN INTRAKOMPTABEL DAN EKSTRAKOMPTABEL
RINCIAN PER SUB SUB KELOMPOK BARANG
UNTUK PERIODE YANG BERAKHIR 31 DESEMBER 2022

NAMA UAKPB : 969400 KEJAKSAAN TINGGI KEPULAUAN RIAU
132111 Peralatan dan Mesin

Tanggal : 06/06/2023 11.39.11
Halaman : 11 dari 22
Kode Lap : lap_crbtn_satker

JENIS TRANSAKSI		SAT	GABUNGAN INTRA & EKSTRAKOMPTABEL		INTRAKOMPTABEL		EKSTRAKOMPTABEL	
KODE	URAIAN		KUANTITAS	NILAI	KUANTITAS	NILAI	KUANTITAS	NILAI
1	2	3	4	5	6	7	8	9
000	Saldo Awal TAYL (Proses Migrasi)	Buah	6	11,178,573	6	11,178,573	0	0
3130102003	Sumur Pemboran Air		1	189,178,902	1	189,178,902	0	0
000	Saldo Awal TAYL (Proses Migrasi)	Buah	1	189,178,902	1	189,178,902	0	0
TOTAL				101,560,864,992		101,475,871,792		84,993,200

LAPORAN CRBMN KUASA PENGGUNA
 GABUNGAN INTRAKOMPTABEL DAN EKSTRAKOMPTABEL
 RINCIAN PER SUB SUB KELOMPOK BARANG
 UNTUK PERIODE YANG BERAKHIR 31 DESEMBER 2022

NAMA UAKPB : 969400 KEJAKSAAN TINGGI KEPULAUAN RIAU
 133111 Gedung dan Bangunan

Tanggal : 06/06/2023 11.39.11
 Halaman : 12 dari 22
 Kode Lap : lap_crbrmn_satker

JENIS TRANSAKSI		SAT	GABUNGAN INTRA & EKSTRAKOMPTABEL		INTRAKOMPTABEL		EKSTRAKOMPTABEL	
KODE	URAIAN		KUANTITAS	NILAI	KUANTITAS	NILAI	KUANTITAS	NILAI
1	2	3	4	5	6	7	8	9
4010101001	Bangunan Gedung Kantor Permanen		4	31,893,397,690	4	31,893,397,690	0	0
000	Saldo Awal TAYL (Proses Migrasi)	Unit	3	27,042,988,102	3	27,042,988,102	0	0
103	Hibah Masuk	Unit	1	4,850,409,588	1	4,850,409,588	0	0
4010101999	Bangunan Gedung Kantor Lainnya		1	1,116,373,613	1	1,116,373,613	0	0
103	Hibah Masuk	dummy	1	1,116,373,613	1	1,116,373,613	0	0
4010111001	Gedung Olah Raga Tetutup Permanen		1	2,814,574,094	1	2,814,574,094	0	0
000	Saldo Awal TAYL (Proses Migrasi)	Unit	1	2,814,574,094	1	2,814,574,094	0	0
4010111004	Bangunan Olah Raga Terbuka Permanen		1	1,042,861,000	1	1,042,861,000	0	0
000	Saldo Awal TAYL (Proses Migrasi)	Unit	1	1,042,861,000	1	1,042,861,000	0	0
4010112999	Bangunan Gedung Pertokoan/Koperasi/Pasar Lainnya		1	126,395,000	1	126,395,000	0	0
000	Saldo Awal TAYL (Proses Migrasi)	dummy	1	126,395,000	1	126,395,000	0	0
4010113001	Gedung Pos Jaga Permanen		2	109,625,100	2	109,625,100	0	0
000	Saldo Awal TAYL (Proses Migrasi)	Unit	2	109,625,100	2	109,625,100	0	0
4010125006	Bangunan Gazebo		1	65,605,994	1	65,605,994	0	0
000	Saldo Awal TAYL (Proses Migrasi)	unit	1	65,605,994	1	65,605,994	0	0
4010130001	Bangunan Gedung Tempat Kerja Lainnya Permanen		3	1,657,484,000	3	1,657,484,000	0	0
000	Saldo Awal TAYL (Proses Migrasi)	Unit	3	1,657,484,000	3	1,657,484,000	0	0
4010132001	Bangunan Tempat Parkir		1	52,634,000	1	52,634,000	0	0
000	Saldo Awal TAYL (Proses Migrasi)	Unit	1	52,634,000	1	52,634,000	0	0
4010201004	Rumah Negara Golongan I Tipe B Permanen		2	492,308,000	2	492,308,000	0	0
000	Saldo Awal TAYL (Proses Migrasi)	Unit	2	492,308,000	2	492,308,000	0	0
4010201007	Rumah Negara Golongan I Tipe C Permanen		7	939,099,000	7	939,099,000	0	0

LAPORAN CRBMN KUASA PENGGUNA
 GABUNGAN INTRAKOMPTABEL DAN EKSTRAKOMPTABEL
 RINCIAN PER SUB SUB KELOMPOK BARANG
 UNTUK PERIODE YANG BERAKHIR 31 DESEMBER 2022

NAMA UAKPB : 969400 KEJAKSAAN TINGGI KEPULAUAN RIAU
 133111 Gedung dan Bangunan

Tanggal : 06/06/2023 11.39.11
 Halaman : 13 dari 22
 Kode Lap : lap_crbtn_satker

JENIS TRANSAKSI		SAT	GABUNGAN INTRA & EKSTRAKOMPTABEL		INTRAKOMPTABEL		EKSTRAKOMPTABEL	
KODE	URAIAN		KUANTITAS	NILAI	KUANTITAS	NILAI	KUANTITAS	NILAI
1	2	3	4	5	6	7	8	9
000	Saldo Awal TAYL (Proses Migrasi)	Unit	7	939,099,000	7	939,099,000	0	0
4010202001	Rumah Negara Golongan II Tipe A Permanen		15	1,953,765,000	15	1,953,765,000	0	0
000	Saldo Awal TAYL (Proses Migrasi)	Unit	15	1,953,765,000	15	1,953,765,000	0	0
4010204001	Mess/Wisma/Bungalow/Tempat Peristirahatan Permanen		2	1,337,286,700	2	1,337,286,700	0	0
000	Saldo Awal TAYL (Proses Migrasi)	Unit	2	1,337,286,700	2	1,337,286,700	0	0
4040104001	Pagar Permanen		1	555,583,000	1	555,583,000	0	0
000	Saldo Awal TAYL (Proses Migrasi)	Unit	1	555,583,000	1	555,583,000	0	0
TOTAL				44,156,992,191		44,156,992,191		0

LAPORAN CRBMN KUASA PENGGUNA
 GABUNGAN INTRAKOMPTABEL DAN EKSTRAKOMPTABEL
 RINCIAN PER SUB SUB KELOMPOK BARANG
 UNTUK PERIODE YANG BERAKHIR 31 DESEMBER 2022

NAMA UAKPB : 969400 KEJAKSAAN TINGGI KEPULAUAN RIAU
134111 Jalan dan Jembatan

Tanggal : 06/06/2023 11.39.12
 Halaman : 14 dari 22
 Kode Lap : lap_crbrmn_satker

JENIS TRANSAKSI		SAT	GABUNGAN INTRA & EKSTRAKOMPTABEL		INTRAKOMPTABEL		EKSTRAKOMPTABEL	
KODE	URAIAN		KUANTITAS	NILAI	KUANTITAS	NILAI	KUANTITAS	NILAI
1	2	3	4	5	6	7	8	9
5010109008	Jalan Khusus Lainnya		294	149,420,000	294	149,420,000	0	0
000	Saldo Awal TAYL (Proses Migrasi)	M2	294	149,420,000	294	149,420,000	0	0
TOTAL				149,420,000		149,420,000		0

LAPORAN CRBMN KUASA PENGGUNA
GABUNGAN INTRAKOMPTABEL DAN EKSTRAKOMPTABEL
RINCIAN PER SUB SUB KELOMPOK BARANG
UNTUK PERIODE YANG BERAKHIR 31 DESEMBER 2022

NAMA UAKPB : 969400 KEJAKSAAN TINGGI KEPULAUAN RIAU
134112 Irigasi

Tanggal : 06/06/2023 11.39.12
Halaman : 15 dari 22
Kode Lap : lap_crbtn_satker

JENIS TRANSAKSI		SAT	GABUNGAN INTRA & EKSTRAKOMPTABEL		INTRAKOMPTABEL		EKSTRAKOMPTABEL	
KODE	URAIAN		KUANTITAS	NILAI	KUANTITAS	NILAI	KUANTITAS	NILAI
1	2	3	4	5	6	7	8	9
5020305001	Tanggul Keliling		2	756,955,000	2	756,955,000	0	0
000	Saldo Awal TAYL (Proses Migrasi)	Unit	2	756,955,000	2	756,955,000	0	0
TOTAL				756,955,000		756,955,000		0

LAPORAN CRBMN KUASA PENGGUNA
GABUNGAN INTRAKOMPTABEL DAN EKSTRAKOMPTABEL
RINCIAN PER SUB SUB KELOMPOK BARANG
UNTUK PERIODE YANG BERAKHIR 31 DESEMBER 2022

NAMA UAKPB : 969400 KEJAKSAAN TINGGI KEPULAUAN RIAU
134113 Jaringan

Tanggal : 06/06/2023 11.39.12
Halaman : 16 dari 22
Kode Lap : lap_crbtn_satker

JENIS TRANSAKSI		SAT	GABUNGAN INTRA & EKSTRAKOMPTABEL		INTRAKOMPTABEL		EKSTRAKOMPTABEL	
KODE	URAIAN		KUANTITAS	NILAI	KUANTITAS	NILAI	KUANTITAS	NILAI
1	2	3	4	5	6	7	8	9
5030199999	Instalasi Air Bersih / Air Baku Lainnya		1	260,140,145	1	260,140,145	0	0
000	Saldo Awal TAYL (Proses Migrasi)	dummy	1	260,140,145	1	260,140,145	0	0
5030299999	Instalasi Air Kotor Lainnya		1	95,114,731	1	95,114,731	0	0
000	Saldo Awal TAYL (Proses Migrasi)	dummy	1	95,114,731	1	95,114,731	0	0
TOTAL				355,254,876		355,254,876		0

LAPORAN CRBMN KUASA PENGGUNA
GABUNGAN INTRAKOMPTABEL DAN EKSTRAKOMPTABEL
RINCIAN PER SUB SUB KELOMPOK BARANG
UNTUK PERIODE YANG BERAKHIR 31 DESEMBER 2022

NAMA UAKPB : 969400 KEJAKSAAN TINGGI KEPULAUAN RIAU
135121 Aset Tetap Lainnya

Tanggal : 06/06/2023 11.39.12
Halaman : 17 dari 22
Kode Lap : lap_crbtn_satker

JENIS TRANSAKSI		SAT	GABUNGAN INTRA & EKSTRAKOMPTABEL		INTRAKOMPTABEL		EKSTRAKOMPTABEL	
KODE	URAIAN		KUANTITAS	NILAI	KUANTITAS	NILAI	KUANTITAS	NILAI
1	2	3	4	5	6	7	8	9
6010101999	Buku Lainnya		46	4,760,000	46	4,760,000	0	0
115	Reklasifikasi Masuk dari Persediaan	dummy	46	4,760,000	46	4,760,000	0	0
TOTAL				4,760,000		4,760,000		0

LAPORAN CRBMN KUASA PENGGUNA
GABUNGAN INTRAKOMPTABEL DAN EKSTRAKOMPTABEL
RINCIAN PER SUB SUB KELOMPOK BARANG
UNTUK PERIODE YANG BERAKHIR 31 DESEMBER 2022

NAMA UAKPB : 969400 KEJAKSAAN TINGGI KEPULAUAN RIAU
136111 **Konstruksi Dalam pengerjaan**

Tanggal : 06/06/2023 11.39.12
Halaman : 18 dari 22
Kode Lap : lap_crbtn_satker

JENIS TRANSAKSI		SAT	GABUNGAN INTRA & EKSTRAKOMPTABEL		INTRAKOMPTABEL		EKSTRAKOMPTABEL	
KODE	URAIAN		KUANTITAS	NILAI	KUANTITAS	NILAI	KUANTITAS	NILAI
1	2	3	4	5	6	7	8	9
7010101003	Gedung dan Bangunan Dalam Pengerjaan		0	486,648,000	0	486,648,000	0	0
000	Saldo Awal TAYL (Proses Migrasi)	dummy	0	486,648,000	0	486,648,000	0	0
TOTAL				486,648,000		486,648,000		0

LAPORAN CRBMN KUASA PENGGUNA
 GABUNGAN INTRAKOMPTABEL DAN EKSTRAKOMPTABEL
 RINCIAN PER SUB SUB KELOMPOK BARANG
 UNTUK PERIODE YANG BERAKHIR 31 DESEMBER 2022

NAMA UAKPB : 969400 KEJAKSAAN TINGGI KEPULAUAN RIAU

166112 Aset Tetap yang tidak digunakan dalam operasi pemerintahan

Tanggal : 06/06/2023 11.39.12

Halaman : 19 dari 22

Kode Lap : lap_crbm_n_satker

JENIS TRANSAKSI		SAT	GABUNGAN INTRA & EKSTRAKOMPTABEL		INTRAKOMPTABEL		EKSTRAKOMPTABEL	
KODE	URAIAN		KUANTITAS	NILAI	KUANTITAS	NILAI	KUANTITAS	NILAI
1	2	3	4	5	6	7	8	9
3050104001	Lemari Besi/Metal		0	0	0	0	0	0
188	Reklasifikasi Dari Aset Tetap ke Aset Lainnya	Buah	6	9,900,000	6	9,900,000	0	0
911	Pencatatan Barang Yang Mau Dihapuskan	Buah	(6)	(9,900,000)	(6)	(9,900,000)	0	0
3050104005	Filing Cabinet Besi		0	0	0	0	0	0
188	Reklasifikasi Dari Aset Tetap ke Aset Lainnya	Buah	5	7,425,000	5	7,425,000	0	0
911	Pencatatan Barang Yang Mau Dihapuskan	Buah	(5)	(7,425,000)	(5)	(7,425,000)	0	0
3050105048	LCD Projector/Infocus		0	0	0	0	0	0
000	Saldo Awal TAYL (Proses Migrasi)	Buah	1	19,470,000	1	19,470,000	0	0
911	Pencatatan Barang Yang Mau Dihapuskan	Buah	(1)	(19,470,000)	(1)	(19,470,000)	0	0
3050201002	Meja Kerja Kayu		0	0	0	0	0	0
000	Saldo Awal TAYL (Proses Migrasi)	Buah	8	7,810,000	8	7,810,000	0	0
188	Reklasifikasi Dari Aset Tetap ke Aset Lainnya	Buah	4	4,092,000	4	4,092,000	0	0
911	Pencatatan Barang Yang Mau Dihapuskan	Buah	(12)	(11,902,000)	(12)	(11,902,000)	0	0
3050201003	Kursi Besi/Metal		0	0	0	0	0	0
188	Reklasifikasi Dari Aset Tetap ke Aset Lainnya	Buah	43	11,352,000	0	0	43	11,352,000
911	Pencatatan Barang Yang Mau Dihapuskan	Buah	(43)	(11,352,000)	0	0	(43)	(11,352,000)
3050201020	Kursi Fiber Glas/Plastik		0	0	0	0	0	0
188	Reklasifikasi Dari Aset Tetap ke Aset Lainnya	Buah	62	44,946,000	62	44,946,000	0	0
911	Pencatatan Barang Yang Mau Dihapuskan	Buah	(62)	(44,946,000)	(62)	(44,946,000)	0	0
3050204002	A.C. Sentral		0	0	0	0	0	0

LAPORAN CRBMN KUASA PENGGUNA
 GABUNGAN INTRAKOMPTABEL DAN EKSTRAKOMPTABEL
 RINCIAN PER SUB SUB KELOMPOK BARANG
 UNTUK PERIODE YANG BERAKHIR 31 DESEMBER 2022

NAMA UAKPB : 969400 KEJAKSAAN TINGGI KEPULAUAN RIAU

166112 Aset Tetap yang tidak digunakan dalam operasi pemerintahan

Tanggal : 06/06/2023 11.39.12

Halaman : 20 dari 22

Kode Lap : lap_crbtn_satker

JENIS TRANSAKSI		SAT	GABUNGAN INTRA & EKSTRAKOMPTABEL		INTRAKOMPTABEL		EKSTRAKOMPTABEL	
KODE	URAIAN		KUANTITAS	NILAI	KUANTITAS	NILAI	KUANTITAS	NILAI
1	2	3	4	5	6	7	8	9
188	Reklasifikasi Dari Aset Tetap ke Aset Lainnya	Buah	1	21,338,933	1	21,338,933	0	0
911	Pencatatan Barang Yang Mau Dihapuskan	Buah	(1)	(21,338,933)	(1)	(21,338,933)	0	0
3050204004	A.C. Split		0	0	0	0	0	0
188	Reklasifikasi Dari Aset Tetap ke Aset Lainnya	Buah	6	40,775,427	6	40,775,427	0	0
911	Pencatatan Barang Yang Mau Dihapuskan	Buah	(6)	(40,775,427)	(6)	(40,775,427)	0	0
3050206036	Dispenser		0	0	0	0	0	0
188	Reklasifikasi Dari Aset Tetap ke Aset Lainnya	Buah	3	5,280,000	3	5,280,000	0	0
911	Pencatatan Barang Yang Mau Dihapuskan	Buah	(3)	(5,280,000)	(3)	(5,280,000)	0	0
3060101048	Uninterruptible Power Supply (UPS)		0	0	0	0	0	0
188	Reklasifikasi Dari Aset Tetap ke Aset Lainnya	Buah	5	3,850,000	5	3,850,000	0	0
911	Pencatatan Barang Yang Mau Dihapuskan	Buah	(5)	(3,850,000)	(5)	(3,850,000)	0	0
3060201010	Facsimile		0	0	0	0	0	0
188	Reklasifikasi Dari Aset Tetap ke Aset Lainnya	Buah	4	5,720,000	4	5,720,000	0	0
911	Pencatatan Barang Yang Mau Dihapuskan	Buah	(4)	(5,720,000)	(4)	(5,720,000)	0	0
3080141251	Stabilizer/UPS		0	0	0	0	0	0
188	Reklasifikasi Dari Aset Tetap ke Aset Lainnya	Buah	6	36,417,918	6	36,417,918	0	0
911	Pencatatan Barang Yang Mau Dihapuskan	Buah	(6)	(36,417,918)	(6)	(36,417,918)	0	0
3100102001	P.C Unit		0	0	0	0	0	0
188	Reklasifikasi Dari Aset Tetap ke Aset Lainnya	Buah	4	56,100,000	4	56,100,000	0	0
911	Pencatatan Barang Yang Mau Dihapuskan	Buah	(4)	(56,100,000)	(4)	(56,100,000)	0	0

LAPORAN CRBMN KUASA PENGGUNA
 GABUNGAN INTRAKOMPTABEL DAN EKSTRAKOMPTABEL
 RINCIAN PER SUB SUB KELOMPOK BARANG
 UNTUK PERIODE YANG BERAKHIR 31 DESEMBER 2022

NAMA UAKPB : 969400 KEJAKSAAN TINGGI KEPULAUAN RIAU

166112 Aset Tetap yang tidak digunakan dalam operasi pemerintahan

Tanggal : 06/06/2023 11.39.12

Halaman : 21 dari 22

Kode Lap : lap_crbtn_satker

JENIS TRANSAKSI		SAT	GABUNGAN INTRA & EKSTRAKOMPTABEL		INTRAKOMPTABEL		EKSTRAKOMPTABEL	
KODE	URAIAN		KUANTITAS	NILAI	KUANTITAS	NILAI	KUANTITAS	NILAI
1	2	3	4	5	6	7	8	9
3100102002	Lap Top		0	0	0	0	0	0
000	Saldo Awal TAYL (Proses Migrasi)	Buah	2	36,044,800	2	36,044,800	0	0
188	Reklasifikasi Dari Aset Tetap ke Aset Lainnya	Buah	2	36,044,800	2	36,044,800	0	0
911	Pencatatan Barang Yang Mau Dihapuskan	Buah	(4)	(72,089,600)	(4)	(72,089,600)	0	0
3100102003	Note Book		0	0	0	0	0	0
188	Reklasifikasi Dari Aset Tetap ke Aset Lainnya	Buah	6	101,244,000	6	101,244,000	0	0
911	Pencatatan Barang Yang Mau Dihapuskan	Buah	(6)	(101,244,000)	(6)	(101,244,000)	0	0
3100203003	Printer (Peralatan Personal Komputer)		0	0	0	0	0	0
188	Reklasifikasi Dari Aset Tetap ke Aset Lainnya	Buah	17	12,870,000	17	12,870,000	0	0
911	Pencatatan Barang Yang Mau Dihapuskan	Buah	(17)	(12,870,000)	(17)	(12,870,000)	0	0
3100203007	External		0	0	0	0	0	0
000	Saldo Awal TAYL (Proses Migrasi)	Buah	3	4,290,000	3	4,290,000	0	0
911	Pencatatan Barang Yang Mau Dihapuskan	Buah	(3)	(4,290,000)	(3)	(4,290,000)	0	0

LAPORAN CRBMN KUASA PENGGUNA
GABUNGAN INTRAKOMPTABEL DAN EKSTRAKOMPTABEL
RINCIAN PER SUB SUB KELOMPOK BARANG
UNTUK PERIODE YANG BERAKHIR 31 DESEMBER 2022

NAMA UAKPB : 969400 KEJAKSAAN TINGGI KEPULAUAN RIAU

166112 Aset Tetap yang tidak digunakan dalam operasi pemerintahan

Tanggal : 06/06/2023 11.39.12

Halaman : 22 dari 22

Kode Lap : lap_crbtn_satker

JENIS TRANSAKSI		SAT	GABUNGAN INTRA & EKSTRAKOMPTABEL		INTRAKOMPTABEL		EKSTRAKOMPTABEL	
KODE	URAIAN		KUANTITAS	NILAI	KUANTITAS	NILAI	KUANTITAS	NILAI
1	2	3	4	5	6	7	8	9
TOTAL				0		0		0

**LAPORAN PENYUSUTAN BARANG KUASA PENGGUNA
EKSTRAKOMPTABEL
RINCIAN PER SUB-SUB KELOMPOK BARANG
UNTUK PERIODE YANG BERAKHIR 31 DESEMBER 2022 - AUDITED**

UAPB : 006 KEJAKSAAN REPUBLIK INDONESIA
UAKPB : 969400 KEJAKSAAN TINGGI KEPULAUAN RIAU

Tgl Data : 25/05/23 6:00 PM
Tgl Cetak : 06/06/23 11:37 AM
Halaman : 1
Kode Lap : lap_bmn_susut_ekstra_satker

AKUN NERACA/SUB-SUB KELOMPOK BARANG			SALDO 31 DESEMBER 2022 - AUDITED						
KODE	URAIAN	SAT	KUANTITAS	NILAI	SALDO AWAL AKUMULASI PENYUSUTAN	BEBAN PENYUSUTAN	AKUMULASI PENYUSUTAN	TOTAL AKUMULASI PENYUSUTAN	NILAI BUKU
			4	5	6	7	8	9=7+8	10=5-9
1	2	3	4	5	6	7	8	9=7+8	10=5-9
132111	Peralatan dan Mesin		187	84,993,200	(74,815,400)	(1,994,800)	0	(76,810,200)	8,183,000
3050104025	Lemari Katalog	Buah	8	2,323,200	(2,323,200)	0	0	(2,323,200)	0
3050201003	Kursi Besi/Metal	Buah	157	69,938,000	(64,823,000)	374,000	0	(64,449,000)	5,489,000
3050201018	Meja Makan Besi	Buah	20	10,956,000	(7,669,200)	(2,191,200)	0	(9,860,400)	1,095,600
3070108161	Walker Polding	Buah	1	888,000	0	(88,800)	0	(88,800)	799,200
3070112999	Alat Kesehatan Rehabilitasi Medis Lainnya	dummy	1	888,000	0	(88,800)	0	(88,800)	799,200
3100203004	Scanner (Peralatan Personal Komputer)	Buah	0	0	0	0	0	0	0
166112	Aset Tetap yang tidak digunakan dalam Operasi Pemerintahan		0	0	0	0	0	0	0
3050201003	Kursi Besi/Metal	Buah	0	0	0	0	0	0	0
JUMLAH			187	84,993,200	(74,815,400)	(1,994,800)	0	(76,810,200)	8,183,000

**LAPORAN PENYUSUTAN BARANG KUASA PENGGUNA
INTRAKOMPTABEL
RINCIAN PER SUB-SUB KELOMPOK BARANG
UNTUK PERIODE YANG BERAKHIR 31 DESEMBER 2022 - AUDITED**

UAPB : 006 KEJAKSAAN REPUBLIK INDONESIA
UAKPB : 969400 KEJAKSAAN TINGGI KEPULAUAN RIAU

Tgl Data : 25/05/23 6:00 PM
Tgl Cetak : 06/06/23 11:37 AM
Halaman : 1
Kode Lap : lap_bmn_susut_intra_satker

AKUN NERACA/SUB-SUB KELOMPOK BARANG		SAT	SALDO 31 DESEMBER 2022 - AUDITED						
KODE	URAIAN		KUANTITAS	NILAI	AKUMULASI PENYUSUTAN				NILAI BUKU
					SALDO AWAL	BEBAN PENYUSUTAN	KOREKSI	TOTAL	
1	2	3	4	5	6	7	8	9=6+7+8	10=5-9
131111	Tanah		74,176	51,205,094,000	0	0	0	0	51,205,094,000
2010101010	Tanah Bangunan Flat/Rumah Susun	M2	30,000	1,080,000,000	0	0	0	0	1,080,000,000
2010104001	Tanah Bangunan Kantor Pemerintah	M2	44,176	50,125,094,000	0	0	0	0	50,125,094,000
132111	Peralatan dan Mesin		1,405	101,475,871,792	(28,306,865,195)	(18,452,735,156)	0	(46,759,600,351)	54,716,271,441
3010304001	Transportable Generating Set	Unit	2	1,135,831,752	(1,033,374,610)	(25,614,286)	0	(1,058,988,896)	76,842,856
3010305005	Sumersible Pump	Unit	1	248,490,000	(248,490,000)	0	0	(248,490,000)	0
3010305010	Pompa Air	Unit	2	50,279,394	(50,279,394)	0	0	(50,279,394)	0
3010315999	Peralatan Intelejen Lainnya	dummy	1	2,336,565,785	0	(500,692,668)	0	(500,692,668)	1,835,873,117
3020101002	Jeep	Unit	2	1,025,851,309	(331,618,698)	(110,121,615)	0	(441,740,313)	584,110,996
3020101999	Kendaraan Dinas Bermotor Perorangan Lainnya	dummy	10	1,779,418,287	(1,779,418,287)	0	0	(1,779,418,287)	0
3020102003	Mini Bus (Penumpang 14 Orang Kebawah)	Unit	10	3,383,980,915	(1,585,979,799)	(483,425,846)	0	(2,069,405,645)	1,314,575,270
3020104001	Sepeda Motor	Unit	8	177,054,000	(141,011,716)	(9,010,572)	0	(150,022,288)	27,031,712
3020105020	Mobil Unit Tahanan	Unit	2	405,019,000	(405,019,000)	0	0	(405,019,000)	0
3020105116	Kendaraan Unit Alsus Intelijen	unit	1	40,711,166,595	0	(8,723,821,413)	0	(8,723,821,413)	31,987,345,182
3020202003	Kursi Roda	Unit	2	4,995,000	0	(1,248,750)	0	(1,248,750)	3,746,250
3030301066	Frequency Cuonter	Buah	1	9,177,738,873	(4,588,869,436)	(1,835,547,775)	0	(6,424,417,211)	2,753,321,662
3040104004	Lemari Penyimpan	Buah	7	28,380,000	(28,380,000)	0	0	(28,380,000)	0
3050101001	Mesin Ketik Manual Portable (11-13 Inci)	Buah	9	23,760,000	(23,760,000)	0	0	(23,760,000)	0
3050103007	Mesin Fotocopy Folio	Buah	2	96,800,000	(96,800,000)	0	0	(96,800,000)	0
3050104001	Lemari Besi/Metal	Buah	49	143,616,000	(141,398,400)	1,821,600	0	(139,576,800)	4,039,200
3050104002	Lemari Kayu	Buah	47	103,285,600	(103,285,600)	0	0	(103,285,600)	0
3050104004	Rak Kayu	Buah	14	56,599,400	(56,599,400)	0	0	(56,599,400)	0
3050104005	Filing Cabinet Besi	Buah	37	75,638,200	(83,063,200)	7,425,000	0	(75,638,200)	0
3050104007	Brandkas	Buah	2	34,287,000	(34,287,000)	0	0	(34,287,000)	0
3050105001	Tabung Pemadam Api	Buah	9	14,850,000	(14,850,000)	0	0	(14,850,000)	0
3050105012	Alat Detektor Barang Terlarang/X Ray	Buah	1	2,255,237,922	(2,029,714,130)	(225,523,792)	0	(2,255,237,922)	0
3050105017	Mesin Absensi	Buah	1	356,565,000	(356,565,000)	0	0	(356,565,000)	0
3050105045	Penangkal Petir	Buah	1	189,303,099	(189,303,099)	0	0	(189,303,099)	0
3050105048	LCD Projector/Infocus	Buah	4	52,719,990	(49,069,992)	(3,649,998)	0	(52,719,990)	0
3050105058	Focusing Screen/Layar LCD Projector	Buah	2	12,000,000	(12,000,000)	0	0	(12,000,000)	0
3050105094	Pemadam Bonpet	Buah	250	810,883,000	0	(324,353,000)	0	(324,353,000)	486,530,000
3050105999	Perkakas Kantor Lainnya	dummy	2	7,000,000	(7,000,000)	0	0	(7,000,000)	0
3050199999	Alat Kantor Lainnya	dummy	1	375,000	(375,000)	0	0	(375,000)	0
3050201002	Meja Kerja Kayu	Buah	161	402,253,500	(397,326,600)	(1,920,600)	0	(399,247,200)	3,006,300
3050201003	Kursi Besi/Metal	Buah	166	115,174,400	(100,212,200)	(9,974,800)	0	(110,187,000)	4,987,400
3050201004	Kursi Kayu	Buah	4	4,646,400	(4,646,400)	0	0	(4,646,400)	0
3050201005	Sice	Buah	23	137,548,000	(137,548,000)	0	0	(137,548,000)	0

**LAPORAN PENYUSUTAN BARANG KUASA PENGGUNA
INTRAKOMPTABEL
RINCIAN PER SUB-SUB KELOMPOK BARANG
UNTUK PERIODE YANG BERAKHIR 31 DESEMBER 2022 - AUDITED**

UAPB : 006 KEJAKSAAN REPUBLIK INDONESIA
UAKPB : 969400 KEJAKSAAN TINGGI KEPULAUAN RIAU

Tgl Data : 25/05/23 6:00 PM
Tgl Cetak : 06/06/23 11:37 AM
Halaman : 2
Kode Lap : lap_bmn_susut_intra_satker

AKUN NERACA/SUB-SUB KELOMPOK BARANG		SAT	SALDO 31 DESEMBER 2022 - AUDITED						
KODE	URAIAN		KUANTITAS	NILAI	AKUMULASI PENYUSUTAN				NILAI BUKU
					SALDO AWAL	BEBAN PENYUSUTAN	KOREKSI	TOTAL	
1	2	3	4	5	6	7	8	9=6+7+8	10=5-9
3050201008	Meja Rapat	Buah	16	49,676,000	(43,379,600)	(4,197,600)	0	(47,577,200)	2,098,800
3050201009	Meja Komputer	Buah	40	59,907,210	(50,234,547)	(6,448,442)	0	(56,682,989)	3,224,221
3050201014	Meja Resepsionis	Buah	1	11,829,400	(11,829,400)	0	0	(11,829,400)	0
3050201018	Meja Makan Besi	Buah	2	30,000,000	(30,000,000)	0	0	(30,000,000)	0
3050201019	Meja Makan Kayu	Buah	2	3,872,000	(3,872,000)	0	0	(3,872,000)	0
3050201020	Kursi Fiber Glas/Plastik	Buah	157	140,888,000	(185,834,000)	44,946,000	0	(140,888,000)	0
3050203001	Mesin Penghisap Debu/Vacuum Cleaner	Buah	2	6,160,000	(6,160,000)	0	0	(6,160,000)	0
3050203003	Mesin Pemotong Rumput	Buah	1	2,640,000	(2,640,000)	0	0	(2,640,000)	0
3050204002	A.C. Sentral	Buah	3	64,016,799	(85,355,732)	21,338,933	0	(64,016,799)	0
3050204004	A.C. Split	Buah	100	786,297,243	(827,072,670)	40,775,427	0	(786,297,243)	0
3050204006	Kipas Angin	Buah	1	4,499,100	(1,349,730)	(899,820)	0	(2,249,550)	2,249,550
3050206002	Televisi	Buah	4	131,945,500	(127,530,100)	(981,200)	0	(128,511,300)	3,434,200
3050206008	Sound System	Buah	3	117,080,000	(117,080,000)	0	0	(117,080,000)	0
3050206036	Dispenser	Buah	3	6,600,000	(11,880,000)	5,280,000	0	(6,600,000)	0
3050206037	Mimbar/Podium	Buah	2	7,040,000	(7,040,000)	0	0	(7,040,000)	0
3050206058	Gordyin/Kray	Buah	2	122,428,400	(122,428,400)	0	0	(122,428,400)	0
3050206071	Kabel	Buah	1	8,606,570	(4,303,285)	(1,721,314)	0	(6,024,599)	2,581,971
3060101048	Uninterruptible Power Supply (UPS)	Buah	17	47,285,595	(37,576,005)	(3,924,119)	0	(41,500,124)	5,785,471
3060102012	Video Monitor	Buah	1	320,184,700	(256,147,760)	(64,036,940)	0	(320,184,700)	0
3060102128	Camera Digital	Buah	1	9,345,600	(3,738,240)	(1,869,120)	0	(5,607,360)	3,738,240
3060104034	Mesin Kertas	Buah	5	8,250,000	(8,250,000)	0	0	(8,250,000)	0
3060201001	Telephone (PABX)	Buah	1	74,434,030	(74,434,030)	0	0	(74,434,030)	0
3060201004	Telephone Mobile	Buah	35	249,194,868	(190,798,253)	(42,145,708)	0	(232,943,961)	16,250,907
3060201010	Facsimile	Buah	0	0	(5,720,000)	5,720,000	0	0	0
3060207999	Alat-Alat Sandi Lainnya	dummy	1	29,891,761,412	(8,967,528,423)	(5,978,352,282)	0	(14,945,880,705)	14,945,880,707
3060346005	Conecctor	Buah	1	8,495,470	(2,123,868)	(849,547)	0	(2,973,415)	5,522,055
3070101022	Lemari Steril	Buah	1	16,500,000	(4,950,000)	(3,300,000)	0	(8,250,000)	8,250,000
3080141194	Personal Computer	Buah	8	256,000,000	0	(16,000,000)	0	(16,000,000)	240,000,000
3080141251	Stabilizer/UPS	Buah	0	0	(36,417,918)	36,417,918	0	0	0
3080156081	Meja Kerja (Alat Laboratorium Lainnya)	Buah	1	4,400,000	(4,400,000)	0	0	(4,400,000)	0
3090201061	Alat Sadap Percakapan	Buah	1	1,492,863,873	(1,244,053,228)	(248,810,645)	0	(1,492,863,873)	0
3090404031	Pen Camera	Buah	1	547,800	(547,800)	0	0	(547,800)	0
3100102001	P.C Unit	Buah	48	795,478,417	(716,362,656)	(10,876,214)	0	(727,238,870)	68,239,547
3100102002	Lap Top	Buah	25	424,939,021	(165,804,448)	(27,332,662)	0	(193,137,110)	231,801,911
3100102003	Note Book	Buah	10	107,632,720	(206,216,095)	98,583,375	0	(107,632,720)	0
3100102009	Tablet PC	Buah	1	15,070,000	0	(5,651,250)	0	(5,651,250)	9,418,750
3100202010	Scanner (Peralatan Mini Komputer)	Buah	2	111,783,160	(111,783,160)	0	0	(111,783,160)	0

**LAPORAN PENYUSUTAN BARANG KUASA PENGGUNA
INTRAKOMPTABEL
RINCIAN PER SUB-SUB KELOMPOK BARANG
UNTUK PERIODE YANG BERAKHIR 31 DESEMBER 2022 - AUDITED**

UAPB : 006 KEJAKSAAN REPUBLIK INDONESIA
UAKPB : 969400 KEJAKSAAN TINGGI KEPULAUAN RIAU

Tgl Data : 25/05/23 6:00 PM
Tgl Cetak : 06/06/23 11:37 AM
Halaman : 3
Kode Lap : lap_bmn_susut_intra_satker

AKUN NERACA/SUB-SUB KELOMPOK BARANG		SAT	SALDO 31 DESEMBER 2022 - AUDITED						
KODE	URAIAN		KUANTITAS	NILAI	AKUMULASI PENYUSUTAN				NILAI BUKU
					SALDO AWAL	BEBAN PENYUSUTAN	KOREKSI	TOTAL	
1	2	3	4	5	6	7	8	9=6+7+8	10=5-9
3100203003	Printer (Peralatan Personal Komputer)	Buah	52	162,127,089	(112,996,125)	(2,902,003)	0	(115,898,128)	46,228,961
3100203004	Scanner (Peralatan Personal Komputer)	Buah	3	137,649,600	(137,649,600)	0	0	(137,649,600)	0
3100203007	External	Buah	2	2,860,000	(2,860,000)	0	0	(2,860,000)	0
3100204001	Server	Buah	2	185,711,423	(171,364,302)	(14,347,121)	0	(185,711,423)	0
3100204002	Router	Buah	3	19,968,213	(15,745,593)	(2,993,830)	0	(18,739,423)	1,228,790
3100204008	rack Modem	Buah	1	13,498,613	(13,498,613)	0	0	(13,498,613)	0
3100204021	Kabel UTP	Buah	1	8,733,070	(5,458,170)	(2,183,267)	0	(7,641,437)	1,091,633
3100204024	Switch	Buah	6	11,178,573	(9,781,253)	(1,397,320)	0	(11,178,573)	0
3130102003	Sumur Pemboran Air	Buah	1	189,178,902	(132,425,230)	(18,917,890)	0	(151,343,120)	37,835,782
133111	Gedung dan Bangunan		42	44,156,992,191	(3,672,706,359)	(985,004,257)	0	(4,657,710,616)	39,499,281,575
4010101001	Bangunan Gedung Kantor Permanen	Unit	4	31,893,397,690	(2,764,607,583)	(723,934,910)	0	(3,488,542,493)	28,404,855,197
4010101999	Bangunan Gedung Kantor Lainnya	dummy	1	1,116,373,613	0	(22,327,472)	0	(22,327,472)	1,094,046,141
4010111001	Gedung Olah Raga Tutup Permanen	Unit	1	2,814,574,094	(105,544,360)	(56,438,120)	0	(161,982,480)	2,652,591,614
4010111004	Bangunan Olah Raga Terbuka Permanen	Unit	1	1,042,861,000	(83,428,880)	(20,857,220)	0	(104,286,100)	938,574,900
4010112999	Bangunan Gedung Pertokoan/Koperasi/Pasar Lainnya	dummy	1	126,395,000	(10,111,600)	(2,527,900)	0	(12,639,500)	113,755,500
4010113001	Gedung Pos Jaga Permanen	Unit	2	109,625,100	(11,771,033)	(2,367,638)	0	(14,138,671)	95,486,429
4010125006	Bangunan Gazebo	unit	1	65,605,994	(1,968,180)	(1,312,120)	0	(3,280,300)	62,325,694
4010130001	Bangunan Gedung Tempat Kerja Lainnya Permanen	Unit	3	1,657,484,000	(163,097,730)	(36,243,940)	0	(199,341,670)	1,458,142,330
4010132001	Bangunan Tempat Parkir	Unit	1	52,634,000	(4,210,720)	(1,052,680)	0	(5,263,400)	47,370,600
4010201004	Rumah Negara Golongan I Tipe B Permanen	Unit	2	492,308,000	(44,755,272)	(9,945,616)	0	(54,700,888)	437,607,112
4010201007	Rumah Negara Golongan I Tipe C Permanen	Unit	7	939,099,000	(104,344,317)	(23,187,626)	0	(127,531,943)	811,567,057
4010202001	Rumah Negara Golongan II Tipe A Permanen	Unit	15	1,953,765,000	(204,463,800)	(45,436,395)	0	(249,900,195)	1,703,864,805
4010204001	Mess/Wisma/Bungalow/Tempat Peristirahatan Permanen	Unit	2	1,337,286,700	(117,581,897)	(26,745,734)	0	(144,327,631)	1,192,959,069
4040104001	Pagar Permanen	Unit	1	555,583,000	(56,820,987)	(12,626,886)	0	(69,447,873)	486,135,127
134111	Jalan dan Jembatan		294	149,420,000	(74,709,999)	(16,602,222)	0	(91,312,221)	58,107,779
5010109008	Jalan Khusus Lainnya	M2	294	149,420,000	(74,709,999)	(16,602,222)	0	(91,312,221)	58,107,779
134112	Irigasi		2	756,955,000	(163,730,782)	(30,900,271)	0	(194,631,053)	562,323,947
5020305001	Tanggul Keliling	Unit	2	756,955,000	(163,730,782)	(30,900,271)	0	(194,631,053)	562,323,947
134113	Jaringan		2	355,254,876	(136,181,035)	(11,841,829)	0	(148,022,864)	207,232,012
5030199999	Instalasi Air Bersih / Air Baku Lainnya	dummy	1	260,140,145	(99,720,387)	(8,671,338)	0	(108,391,725)	151,748,420
5030299999	Instalasi Air Kotor Lainnya	dummy	1	95,114,731	(36,460,648)	(3,170,491)	0	(39,631,139)	55,483,592
135121	Aset Tetap Lainnya		46	4,760,000	0	0	0	0	4,760,000
6010101999	Buku Lainnya	dummy	46	4,760,000	0	0	0	0	4,760,000
166112	Aset Tetap yang tidak digunakan dalam Operasi Pemerintahan		0	0	(67,614,800)	67,614,800	0	0	0
3050105048	LCD Projector/Infocus	Buah	0	0	(19,470,000)	19,470,000	0	0	0
3050201002	Meja Kerja Kayu	Buah	0	0	(7,810,000)	7,810,000	0	0	0
3100102002	Lap Top	Buah	0	0	(36,044,800)	36,044,800	0	0	0

**LAPORAN PENYUSUTAN BARANG KUASA PENGGUNA
INTRAKOMPTABEL
RINCIAN PER SUB-SUB KELOMPOK BARANG
UNTUK PERIODE YANG BERAKHIR 31 DESEMBER 2022 - AUDITED**

UAPB : 006 KEJAKSAAN REPUBLIK INDONESIA
UAKPB : 969400 KEJAKSAAN TINGGI KEPULAUAN RIAU

Tgl Data : 25/05/23 6:00 PM
Tgl Cetak : 06/06/23 11:37 AM
Halaman : 4
Kode Lap : lap_bmn_susut_intra_satker

AKUN NERACA/SUB-SUB KELOMPOK BARANG		SAT	SALDO 31 DESEMBER 2022 - AUDITED						
KODE	URAIAN		KUANTITAS	NILAI	AKUMULASI PENYUSUTAN				NILAI BUKU
					SALDO AWAL	BEBAN PENYUSUTAN	KOREKSI	TOTAL	
1	2	3	4	5	6	7	8	9=6+7+8	10=5-9
3100203007	External	Buah	0	0	(4,290,000)	4,290,000	0	0	0
JUMLAH			75,967	198,104,347,859	(32,421,808,170)	(19,429,468,935)	0	(51,851,277,105)	146,253,070,754



LAMPIRAN I I I. LAPORAN PENDUKUNG CALK



**KEJAKSAAN REPUBLIK INDONESIA
KEJAKSAAN TINGGI KEPULAUAN RIAU**

Jl. Sei Timun No. 1, Kota Tanjungpinang, Kepulauan Riau,
Telp/Fax. (0771) 7333032 / 7333034 website: kejati-kepulauanriau.go.id

Nomor : B - 85 /L.10/Cu.1/01/2023 Tanjungpinang, 10 Januari 2023
Sifat : Segera
Lampiran : 1 (satu) eksemplar
Perihal : Pengiriman Laporan Rincian Saldo dan Mutasi Rekening Lainnya sd periode 31 Desember 2022 serta Berita Acara Rekonsiliasi Tahunan Tahun 2022 pada Wilayah Kejaksaan Tinggi Kepulauan Riau

Kepada Yth.
Jaksa Agung Muda Bidang Pembinaan
U.p Kepala Biro Keuangan
Di –
Jakarta

Sehubungan dengan surat Jaksa Agung Muda Pembinaan Nomor : B-940/C/Cu.3/12/2022 tanggal 29 Desember 2022 perihal Petunjuk Teknis Penyusunan Laporan Keuangan Kejaksaan RI Tahun 2022, bersama ini terlampir kami kirimkan dokumen-dokumen yang diminta baik *hardcopy* maupun *softcopy* sebagai berikut :

1. Berita Acara Rekonsiliasi Uang Pengganti Pidsus, Datun Tahunan dan Pidum Semester II Tahun 2022 yang diperoleh dari Aplikasi E-Piutang yang telah ditandatangani.
2. Rekening Koran per 1 Januari 2022 sd 31 Desember 2022;
3. Rekapitulasi Mutasi Rekening Lainnya periode 1 Januari 2022 sd 31 Desember 2022 (format terlampir) yang dilengkapi dengan dokumen pendukung yaitu:
 - a. Berita Acara Penitipan (BA-17) atas uang titipan barang bukti;
 - b. Petikan Putusan untuk uang titipan perkara yang status hukumnya sudah *incracht*;
 - c. Bukti setor apabila penarikan dana dalam rekening titipan telah disetorkan ke Kas Negara dan/atau bukti penyerahan kepada yang berhak BA-20)

Demikian untuk menjadi maklum.



Kepala Kejaksaan Tinggi Kepulauan Riau

GERRY YASIS, S.H., M.H.

Jaksa Utama Madya NIP. 196303011989031004

Tembusan:

1. Yth. Jaksa Agung Muda Bidang Pembinaan Kejaksaan di – Jakarta;
- ② Yth. Jaksa Agung Muda Bidang Pengawasan Kejaksaan di – Jakarta;
3. Yth. Wakil Kepala Kejati Kepri di – Tanjungpinang;
4. Yth. Asisten Tindak Pidana Umum Kejati Kepri di - Tanjungpinang;
5. Yth. Asisten Tindak Pidana Khusus Kejati Kepri di - Tanjungpinang;
6. Yth. Asisten Perdata dan Tata Usaha Negara Kejati Kepri di - Tanjungpinang;
7. Yth. Asisten Pengawasan Kejati Kepri di - Tanjungpinang;
8. Arsip.

**RINCIAN MUTASI REKENING LAINNYA KEJAKSAAN RI
KEJAKSAAN TINGGI KEPULAUAN RIAU
PERIODE 1 JANUARI 2022 S/D 31 DESEMBER 2022**

BANK : BRI CABANG TANJUNG PINANG

NO. REKENING : 0174-01-001348-30-5

NO	TANGGAL	URAIAN	Tanggal dan BA 20/SSBP	DEBIT			KREDIT		SALDO	KETERANGAN
				TRANSFER KE REK RPL KEJARI	SETOR KAS NEGARA	DIKEMBALIKAN KEPADA YANG BERHAK	Tanggal BA 17	Jumlah		
1	01 Januari 2022	Saldo Awal						Rp 8.035.267.524,24	Rp 8.035.267.524,24	
2	19 Mei 2022	Penarikan uang titipan an JUNAEDI	19 Mei 2022			Rp 165.008.620,00			Rp 7.870.258.904,24	
3	07 Juni 2022	Pendebetn ke Rek RPL Kejari Tanjung Pinang	Print- 504/L.10.10/Ft.1/05/2022 tgl 25 Mei 2022 (P-16A)	7.590.778.904,00					Rp 279.480.000,24	
4	28 Juni 2022	Uang Titipan tahap penyidikan an ARDIANSYAH					28 Juni 2022	104.065.786,00	Rp 383.545.786,24	
5	28 Juni 2022	Uang Titipan tahap penyidikan an ARDIANSYAH					28 Juni 2022	25.000.000,00	Rp 408.545.786,24	
6	26 Juli 2022	Uang Titipan tahap penyidikan an ARDIANSYAH					26 Juli 2022	100.000.000,00	Rp 508.545.786,24	
7	25 Agustus 2022	Uang Titipan tahap penyidikan an ARDIANSYAH					25 Agustus 2022	35.000.000,00	Rp 543.545.786,24	
		TOTAL SALDO		Rp 7.590.778.904,00	Rp -	Rp 165.008.620,00		Rp 8.299.333.310,24	Rp 543.545.786,24	



 Tanjungpinang, Januari 2023
 KEPALA KEJAKSAAN TINGGI KEPULAUAN RIAU
 GERRY YASID, S.H., M.H.
 JAKARTA UTAMA MADYA NIP. 196303011989031004

**RINCIAN REKENING LAINNYA KEJAKSAAN RI
KEJAKSAAN TINGGI KEPULAUAN RIAU
PER 31 DESEMBER 2022**

SATUAN KERJA KEJAKSAAN TINGGI KEPULAUAN RIAU

NO	NOMOR REKENING	NAMA REKENING	TOTAL SALDO BANK	RINCIAN SALDO REKENING					KETERANGAN
				NAMA TERDAKWA/ TERSANGKA	PERKARA	UANG TITIPAN	SALDO TDK BISA DIEELASKAN		
1	2	3	4	5	6	7	8	9	
1	017401001348305	RPL 009 KEJATI KEPRI	Rp 543.545.786,00	BOBBY SATYA KIFANA ARDIANSYAH	TIPIKOR TIPIKOR	Rp 279.480.000 Rp 264.065.786		Telah Incracht (menunggu permintaan eksekusi dari Kejari Tanjung Pinang) Tahap penyidikan	
TOTAL SALDO BANK				TOTAL RINCIAN		Rp 543.545.786			


KEPALA KEJAKSAAN TINGGI KEPULAUAN RIAU
 Tanjungpinang, 10 Januari 2023
GERRY YASID S.H., M.H.
 JAKSA UTAMA MADYA NIP. 196303011989031004

**RINCIAN REKENING LAINNYA KEJAKSAAN RI
KEJAKSAAN TINGGI KEPULAUAN RIAU
PER 31 DESEMBER 2022**

NO	NAMA SATKER	NOMOR REKENING	NAMA REKENING	TOTAL SALDO BANK	RINCIAN SALDO REKENING				KETERANGAN
					NAMA TERDAKWA	PERKARA	UANG TITIPAN	SALDO TDK BISA DUELASKAN	
1	2	3	4	5	6	7	8	9	10
1	KEJATI KEPRI	017401001348305	RPL 009 KEJATI KEPRI	Rp 408.545.786,00	BOBBY SATYA KIFANA ARDIANSYAH	TIPIKOR TIPIKOR	Rp 279.480.000 Rp 129.065.786	- -	Telah Incracht (menunggu permintaan eksekusi dari Kejari Tanjung Pinang) Tahap penyidikan
2	KEJARI LINGGA	354701000141308	RPL 009 PDT KEJARI LINGGA	Rp 40.000.000	HENERITY	TIPIKOR	Rp 40.000.000	-	-
3	KEJARI BATAMI	2701300013729 (BANK BTN)	RPL 137 KEJARI BATAMI UNTUK BARANG BUKTI	-	An. Tersangka CLAUDIA CORNELIA MATULESSY LAHARDI ALIAS ARDI	Informasi dan Transaksi Elektronik KEPABEANAN DAN TPPU	Rp 212.000.000 Rp 3.210.708.125	- -	Proses Penuntutan Proses Penuntutan
4	KEJARI NATUNA	109-00-0976986-0	RPL 009 KEJARI NATUNA	Rp 312.271.569,33	Uang Penitipan an. ANTO SK ALS ANTO SIKUMBANG BIN MUSLIM ZAL Uang Penitipan an. VENCENTSIUS APRILTYO Als VINCENT	NARKOTIKA ITE JUDI ONLINE	Rp 50.000.000,00 Rp 304.280.000,00	- -	Proses Penuntutan
5	KEJARI TANJUNG PINANG	017401001703301	RPL 009 KEJARI TANJUNG PINANG	Rp 2.074.600.000	Uang Titipan Tahap Penyelidikan Uang Titipan Tahap Penyelidikan DYAH WIDIJASIH, SE ARIF AGUS SETIAWAN, DKK TRI WAHYUDI	TIPIKOR TIPIKOR TIPIKOR	Rp 150.000.000 Rp 155.262.000 Rp 21.900.000 Rp 352.700.000 Rp 400.000.000	Rp 7.009.569,33 -	Bunga sd Desember 2022 Proses Penyidikan Tahap II Proses Penyidikan

**RINCIAN REKENING LAINNYA KEJAKSAAN RI
KEJAKSAAN TINGGI KEPULAUAN RIAU
PER 31 DESEMBER 2022**

NO	NAMA SATKER	NOMOR REKENING	NAMA REKENING	TOTAL SALDO BANK	RINCIAN SALDO REKENING				KETERANGAN
					NAMA TERDAKWA	PERKARA	UANG TITIPAN	SALDO TDK BISA DIJELASKAN	
1	2	3	4	5	6	7	8	9	10
					RIAWAN EFENDI	TIPIKOR	Rp 1.300.000.000		Proses Penyidikan
					SATRIA ARSY SAINA ALS SATRIA BIN SYAIFUL WAHDI				
					WINA MULYANI ALS NENG ALS LINA BINTI ADUN ZAKARIA	Pasal 374 KUHP Pasal 480 KUHP	Rp 1.305.000.000 Rp 45.500.000	-	Tahap II
					dr. ZAILENDRA	TIPIKOR	Rp 155.723.000	-	sidang / PIDSUS
					AGUS WANDI		Rp 460.000	-	sidang / PIDUM
					MASMUDI		Rp 720.000	-	Sidang / PIDUM
					PERKARA TPA KEC. BINTAN UTARA	TIPIKOR	Rp 64.000.000	-	Sidang / PIDUM
					ANDI SAYYID		Rp 1.250.000	-	Sidang / PIDUM
					JUNNAIDI		Rp 2.600.000	-	PIDUS / SIDANG
					EDI ALS ADEK		Rp 350.000		
					GALASI MUHTAR ALS HERI Bin MUSTAR	IMIGRAN	Rp 2.300.000	-	PIDUM / SIDANG
TOTAL SALDO BANK				4.532.404.491	TOTAL RINCIAN		8.183.298.911	126.093.705	

KEPALA KEJAKSAAN TINGGI KEPULAUAN RIAU
 Tanjungpinang, 10 Januari 2023
 GERRY YASID S.H., M.H.
 JAKSA UTAMA MADYANIP. 196303011989031004

